



TECNOLÓGICO DE ESTUDIOS SUPERIORES DE CHIMALHUACÁN
TES010111346

ESTADO DE SITUACION FINANCIERA DEL 01 DE ENERO DE 2017 AL 31 DE MARZO DE 2017

CONCEPTO	FEBRERO	MARZO	VARIACION	CONCEPTO	FEBRERO	MARZO	VARIACION
ACTIVO CIRCULANTE				PASIVO CIRCULANTE			
Efectivo	35,000.00	35,000.00		Servicios Personales por Pagar a Corto P			
Bancos/Tesorería	50,636.56	50,636.56		Proveedores por Pagar a Corto Plazo	1,369,864.57	1,369,864.57	
Bancos/Dependencias y Otros				Contratistas por Obras Públicas por Pagar			
Inversiones Temporales (Hasta 3 meses)				Participaciones y Aportaciones por Pagar			
Fondos con Afectación Específica				Transferencias Otorgadas por Pagar a Corto			
Depósitos de Fondos de Terceros en Garantía				Intereses, Comisiones y Otros Gastos de Retenciones y Contribuciones por Pagar a Corto	525,442.81	525,442.81	
Otros Efectivos y Equivalentes				Devoluciones de la Ley de Ingresos por Pagar a Corto			
Inversiones Financieras de Corto Plazo	33,834,676.47	33,834,676.47		Otras Cuentas por Pagar a Corto Plazo	344,512.02	344,512.02	
Cuentas por Cobrar a Corto Plazo	2,127,135.99	2,127,135.99		Documentos Comerciales por Pagar a Corto Plazo			
Deudores Diversos por Cobrar a Corto Plazo				Documentos con Contratistas por Obras Públicas			
Ingresos por Recuperar a Corto Plazo				Otros Documentos por pagar a Corto Plazo			
Deudores por Anticipos de la Tesorería a Corto Plazo				Porción a Corto Plazo de la Deuda Pública			
Préstamos Otorgados a Corto Plazo				Porción a Corto Plazo de la Deuda Pública			
Otros Derechos a Recibir Efectivo o Equivalentes				Porción a Corto Plazo de Arrendamiento Financiero			
Anticipo a Proveedores por Adquisición de Bienes o Servicios				Títulos y Valores de la Deuda Pública Ingresada			
Anticipo a Proveedores por Adquisición de Bienes o Servicios				Títulos y Valores de la Deuda Pública Excesiva			
Anticipo a Proveedores por Adquisición de Bienes o Servicios				Ingresos Cobrados por Adelantado a Corto Plazo			
Anticipo a Contratistas por Obras Públicas	892,283.37	892,283.37		Intereses Cobrados por Adelantado a Corto Plazo			
Otros Derechos a Recibir Bienes o Servicios				Otros Pasivos Diferidos a Corto Plazo			
Inventario de Mercancías para Venta				Fondos en Garantía a Corto Plazo			
Inventario de Mercancías Terminadas				Fondos en Administración a Corto Plazo			
Inventario de Mercancías en Proceso de Elaboración				Fondos Contingentes a Corto Plazo			
Inventario de Materias Primas, Materiales e Insumos				Fondos de Fideicomisos, Mandatos y Contratos			
Bienes en Tránsito	3,406,421.41	3,406,421.41		Otros Fondos de Terceros en Garantía y/o Valores y Bienes en Garantía a Corto Plazo			
Almacén de Materiales y Suministros de Corto Plazo				Provisión para Demandas y Juicios a Corto Plazo			
Estimaciones para Cuentas Incobrables por Cobrar				Provisión para Contingencias a Corto Plazo			
Estimación por Deterioro de Inventarios				Otras Provisiones a Corto Plazo			
Valores en Garantía				Ingresos por Clasificar			
Bienes en Garantía (excluye depósitos de garantía)				Recaudación por Participar			
Bienes Derivados de Embargos, Decomisos, Retenciones y Aduanas				Otros Pasivos Circulantes			
Adquisición con Fondos de Terceros				TOTAL CIRCULANTE	2,239,819.40	2,239,819.40	
TOTAL CIRCULANTE	40,346,153.80	40,346,153.80		PASIVO NO CIRCULANTE			
ACTIVO NO CIRCULANTE				Proveedores por Pagar a Largo Plazo			
Inversiones a Largo Plazo				Contratistas por Obras Públicas por Pagar	15,954,094.99	15,954,094.99	
Títulos y Valores a Largo Plazo				Documentos Comerciales por pagar a Largo Plazo			
Fideicomisos, Mandatos y Contratos Anulados				Documentos con Contratistas por Obras Públicas			
Participaciones y Aportaciones de Capital				Otros Documentos por Pagar a Largo Plazo			
Documentos por Cobrar a Largo Plazo							

TECNOLÓGICO DE ESTUDIOS SUPERIORES DE CHIMALHUACÁN
TES010111346

ESTADO DE SITUACION FINANCIERA DEL 01 DE ENERO DE 2017 AL 31 DE MARZO DE 2017

CONCEPTO	FEBRERO	MARZO	VARIACION	CONCEPTO	FEBRERO	MARZO	VARIACION
Deudores Diversos a Largo Plazo				Títulos y Valores de la Deuda Pública In			
Ingresos por recuperar a Largo Plazo				Títulos y Valores de la Deuda Pública Ex			
Préstamos Otorgados a Largo Plazo				Préstamos de la Deuda Pública Interna po			
Otros Derechos a Recibir Efectivo o Equi				Préstamos de la Deuda Pública Externa po			
Terrenos	46,790,472.04	46,790,472.04		Arrendamiento Financiero por Pagar a Lar			
Viviendas				Créditos Diferidos a Largo Plazo			
Edificios no Habitacionales	85,518,898.98	85,518,898.98		Intereses Cobrados por Adelantados a Lar			
Infraestructura				Otros Pasivos Diferidos a Largo Plazo			
Construcciones en Proceso en Bienes de D				Fondos en Garantía a Largo Plazo			
Construcciones en Proceso en Bienes Prop	33,500,000.00	33,500,000.00		Fondos en Administración a Largo Plazo			
Otros Bienes Inmuebles				Fondos Contingentes a Largo Plazo			
Mobiliario y Equipo de Administración	4,897,923.26	4,897,923.26		Fondos de Fideicomisos, Mandatos y Contr			
Mobiliario y Equipo Educativo y Recrea	27,248,990.93	27,248,990.93		Otros Fondos de Terceros en Garantía y/o			
Equipo e Instrumental Médico y de Labora	9,492.41	9,492.41		Valores y Bienes en Garantía a Largo Pla			
Vehículos y Equipo de Transporte	2,429,434.96	2,429,434.96		Provisión para Demandas y Juicios a Larg			
Equipo de Defensa y Seguridad				Provisión por Pensiones a Largo Plazo			
Maquinaria, Otros Equipos y Herramientas				Provisión para Contingencias a Largo Pla			
Colecciones, Obras de Arte y Objetos Val				Otras Provisiones a Largo Plazo			
Activos Biológicos				TOTAL NO CIRCULANTE	15,954,094.99	15,954,094.99	
Otros Bienes Muebles				TOTAL PASIVO	18,193,914.39	18,193,914.39	
Software							
Patentes, Marcas y Derechos							
Concesiones y Franquicias							
Licencias							
Otros Activos Intangibles							
Depreciación Acumulada de Bienes Inmuebl	-7,991,969.82	-7,991,969.82					
Depreciación Acumulada de Infraestructur							
Depreciación Acumulada de Bienes Muebles	-18,181,605.40	-18,181,605.40					
Deterioro Acumulado de Activos Biológico							
Amortización Acumulada de Activos Intang							
Estudios, Formulación y Evaluación de Pr							
Derechos Sobre Bienes en Régimen de Arre							
Gastos Pagados por Adelantado a Largo Pl							
Anticipos a Largo Plazo							
Beneficios al Retiro de Empleados Pagado							
Otros Activos Diferidos	10,291.00	10,291.00					
Estimaciones por Pérdida de Cuentas Inco							
Estimaciones por Pérdida de Cuentas Inco							
Estimaciones por Pérdida de Cuentas Inco							
Estimaciones por Pérdida de Cuentas Inco							
Estimaciones por Pérdida de Otras Cuenta							
Bienes en Concesión							
Bienes en Arrendamiento Financiero							
Bienes en Comodato							
TOTAL NO CIRCULANTE	174,231,928.36	174,231,928.36					
OTROS ACTIVOS				OTROS PASIVOS			

TECNOLÓGICO DE ESTUDIOS SUPERIORES DE CHIMALHUACÁN

TES010111346

ESTADO DE SITUACION FINANCIERA DEL 01 DE ENERO DE 2017 AL 31 DE MARZO DE 2017

CONCEPTO	FEBRERO	MARZO	VARIACION	CONCEPTO	FEBRERO	MARZO	VARIACION
TOTAL DIFERIDO				TOTAL OTROS PASIVOS			
				PATRIMONIO			
				Aportaciones	49,670,189.59	49,670,189.59	
				Donaciones de Capital			
				Actualización de la Hacienda Pública/Pat			
				Resultados del Ejercicio (Ahorro/ Desahó	6,309,513.02	6,309,513.02	
				Resultados de Ejercicios Anteriores	132,324,357.03	132,324,357.03	
				Revalúo de Bienes Inmuebles	7,123,601.96	7,123,601.96	
				Revalúo de Bienes Muebles	956,506.17	956,506.17	
				Revalúo de Bienes Intangibles			
				Otros Revalúos			
				Reservas de Patrimonio			
				Reservas Territoriales			
				Reservas por Contingencias			
				Cambios en Políticas Contables			
				Cambios por Errores Contables			
				Resultado por posición monetaria			
				Resultado por tenencia de Activos no mon			
				TOTAL PATRIMONIO	196,384,167.77	196,384,167.77	
TOTAL ACTIVO	214,578,082.16	214,578,082.16		TOTAL PASIVO Y PATRIMO	214,578,082.16	214,578,082.16	

CUENTAS DE ORDEN	MES ANTERIOR	MES ACTUAL
Valores en Custodia	0.00	0.00
Custodia de Valores	0.00	0.00
Instrumentos de Crédito Prestados a Form	0.00	0.00
Préstamo de Instrumentos de Crédito a Fo	0.00	0.00
Instrumentos de Crédito Recibidos en Gar	0.00	0.00
Garantía de Créditos Recibidos de los Fo	0.00	0.00
Autorización para la Emisión de Bonos, T	0.00	0.00
Autorización para la Emisión de Bonos, T	0.00	0.00
Emisiones Autorizadas de la Deuda Públic	0.00	0.00
Suscripción de Contratos de Préstamos y	0.00	0.00
Suscripción de Contratos de Préstamos y	0.00	0.00
Contratos de Préstamos y Otras Obligacio	0.00	0.00
Avales Autorizados	0.00	0.00
Avales Firmados	0.00	0.00
Fianzas y Garantías Recibidas por Deudas	0.00	0.00
Fianzas y Garantías Recibidas	0.00	0.00
Fianzas Otorgadas para Respaldo Obligac	0.00	0.00
Fianzas Otorgadas del Gobierno para Resp	0.00	0.00
Demandas Judiciales en Proceso de Resolu	0.00	0.00
Resoluciones de Demandas en Procesos Jud	0.00	0.00
Contratos para Inversión Mediante Proyec	0.00	0.00
Inversión Pública Contratada Mediante Pr	0.00	0.00
Bienes en Concesionados o en Comodato	0.00	0.00
Bienes Bajo Contrato en Concesión	0.00	0.00

TECNOLÓGICO DE ESTUDIOS SUPERIORES DE CHIMALHUACÁN

TES010111346

ESTADO DE SITUACION FINANCIERA DEL 01 DE ENERO DE 2017 AL 31 DE MARZO DE 2017

CONCEPTO	FEBRERO	MARZO	VARIACION	CONCEPTO	FEBRERO	MARZO	VARIACION
Contrato de Concesión por Bienes	0.00	0.00					
Bienes Bajo Contrato en Comodato	0.00	0.00					
Contrato de Comodato por Bienes	0.00	0.00					
Avales Otorgados	0.00	0.00					
Obligaciones Contingentes	0.00	0.00					
Fondos en Desincorporación (En Efectivo)	0.00	0.00					
Desincorporación de Fondos (En Efectivo)	0.00	0.00					
Almac,n	0.00	0.00					
Artículos Disponibles por el Almac,n	0.00	0.00					
Artículos Distribuidos por El Almac,n	0.00	0.00					
Organismos Auxiliares Cuenta de Control	0.00	0.00					
Cuenta de Control de Organismos Auxiliar	0.00	0.00					
Activo en Arrendamiento Financiero	0.00	0.00					
Arrendamiento Financiero de Activos	0.00	0.00					
Aportaciones de Comunidades para Electri	0.00	0.00					
Aportaciones para Electrificación Cobrad	0.00	0.00					
Aportaciones para Electrificación por Co	0.00	0.00					
Fondos de Desincorporación (En Especie)	0.00	0.00					
Desincorporación de Fondos (En Especie)	0.00	0.00					
Fideicomiso para Capacitación, Investiga	0.00	0.00					
Capacitación, Investigación y Educación	0.00	0.00					
Programa Nacional de Recursos Federales	0.00	0.00					
Recursos Federales Programables	0.00	0.00					
Donaciones de Bienes Recibidos Pendiente	0.00	0.00					
Regularización de Donación de Bienes Rec	0.00	0.00					
Derechos Actuariales de Servidores PEBli	0.00	0.00					
Reservas Actuariales	0.00	0.00					
Rezagos por Cobro de Agua	0.00	0.00					
Responsabilidad por Cobros de Agua	0.00	0.00					
Fondo de Prioridades Estatales y Municip	0.00	0.00					
Recursos Aplicados del Fondo de Priorida	0.00	0.00					
Bienes Muebles e Inmuebles en Comodato	0.00	0.00					
Comodato de Bienes Muebles e Inmuebles	0.00	0.00					
Fianzas Contratadas	0.00	0.00					
Contratación de Fianzas	0.00	0.00					
Programas Culturales Tripartita	0.00	0.00					
Tripartitas Programas Culturales	0.00	0.00					
Rezago por Cobro de Impuestos	0.00	0.00					
Responsabilidad por Cobro de Impuestos	0.00	0.00					
Multas Federales Pendientes de Cobro	0.00	0.00					
Cobros Pendientes por Multas Federales	0.00	0.00					
Fideicomiso de Aportaciones para Planta	0.00	0.00					
Aportación para Planta Tratadora de Fide	0.00	0.00					
Reserva de Inversión del Sistema de Capi	0.00	0.00					
Inversión de Reserva del Sistema de Capi	0.00	0.00					
Inventario a Precio de Venta	0.00	0.00					
Precio de Inventario de Venta	0.00	0.00					

TECNOLÓGICO DE ESTUDIOS SUPERIORES DE CHIMALHUACÁN
TES010111346


ESTADO DE SITUACION FINANCIERA DEL 01 DE ENERO DE 2017 AL 31 DE MARZO DE 2017

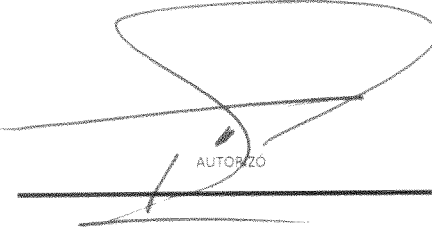
CONCEPTO	FEBRERO	MARZO	VARIACION	CONCEPTO	FEBRERO	MARZO	VARIACION
Deducciones a Precio de Venta	0.00	0.00					
Precio de Venta de las Deducciones	0.00	0.00					
Beneficios Otorgados a Derechohabientes	0.00	0.00					
Prestaciones Disfrutadas por los Derecho	0.00	0.00					
Créditos por Ejercer Cadenas Productivas	0.00	0.00					
Por Ejercer de Créditos de Cadenas Produ	0.00	0.00					
Medicamentos en Consignación	0.00	0.00					
Consignación de Medicamentos	0.00	0.00					
Insumos Médicos en Administración	0.00	0.00					
Administración de Insumos Médicos	0.00	0.00					
Acuerdos de Disposición	0.00	0.00					
Acuerdos de Disposición por Ejecutar	0.00	0.00					
Radicación de los Acuerdos de Disposición	0.00	0.00					
LEY DE INGRESOS ESTIMADA	70,769,202.00	70,769,202.00					
LEY DE INGRESOS POR EJECUTAR	54,176,188.15	54,176,188.15					
MODIFICACIONES A LA LEY DE INGRESOS ESTI	0.00	0.00					
LEY DE INGRESOS DEVENGADA	0.00	0.00					
LEY DE INGRESOS RECAUDADA	16,593,013.85	16,593,013.85					
PRESUPUESTO DE EGRESOS	0.00	0.00					
PRESUPUESTO DE EGRESOS APROBADO	70,769,202.00	70,769,202.00					
Presupuesto de Egresos Aprobado de Gasto	66,606,480.00	66,606,480.00					
Presupuesto de Egresos Aprobado de Trans	704,843.00	704,843.00					
Presupuesto de Egresos Aprobado de Parti	0.00	0.00					
Presupuesto de Egresos Aprobado de Inter	0.00	0.00					
Presupuesto de Egresos Aprobado de Inver	0.00	0.00					
Presupuesto de Egresos Aprobado de Biene	3,457,879.00	3,457,879.00					
Presupuesto de Egresos Aprobado de Inver	0.00	0.00					
PRESUPUESTO DE EGRESOS POR EJERCER	80,535,718.25	80,535,718.25					
Presupuesto de Egresos por Ejercer de Ga	56,842,429.75	56,842,429.75					
Presupuesto de Egresos por Ejercer de Tr	704,843.00	704,843.00					
Presupuesto de Egresos por Ejercer de Pa	0.00	0.00					
Presupuesto de Egresos por Ejercer de In	0.00	0.00					
Presupuesto de Egresos por Ejercer de In	0.00	0.00					
Presupuesto de Egresos por Ejercer de Bi	3,455,413.00	3,455,413.00					
Presupuesto de Egresos por Ejercer de In	0.00	0.00					
MODIFICACIONES AL PRESUPUESTO DE EGRESOS	0.00	0.00					
Presupuesto de Egresos Aprobado de Gasto	0.00	0.00					
Presupuesto de Egresos Aprobado de Trans	0.00	0.00					
Presupuesto de Egresos Aprobado de Parti	0.00	0.00					
Presupuesto de Egresos Aprobado de Inter	0.00	0.00					
Presupuesto de Egresos Pagado de Inversi	0.00	0.00					
Presupuesto de Egresos Pagado de Bienes	0.00	0.00					
Presupuesto de Egresos Aprobado de Inver	0.00	0.00					
PRESUPUESTO DE EGRESOS COMPROMETIDO	0.00	0.00					
Presupuesto de Egresos Comprometido de G	0.00	0.00					
Presupuesto de Egresos Comprometido de T	0.00	0.00					
Presupuesto de Egresos Comprometido de P	0.00	0.00					

TECNOLÓGICO DE ESTUDIOS SUPERIORES DE CHIMALHUACÁN
TES010111346

ESTADO DE SITUACION FINANCIERA DEL 01 DE ENERO DE 2017 AL 31 DE MARZO DE 2017

CONCEPTO	FEBRERO	MARZO	VARIACION	CONCEPTO	FEBRERO	MARZO	VARIACION
Presupuesto de Egresos Comprometido de I	0.00	0.00					
Presupuesto de Egresos Comprometido de I	0.00	0.00					
Presupuesto de Egresos Comprometido de B	0.00	0.00					
Presupuesto de Egresos Comprometido de I	0.00	0.00					
PRESUPUESTO DE EGRESOS DEVENGADO	0.00	0.00					
Presupuesto de Egresos Devengado de Gast	0.00	0.00					
Presupuesto de Egresos Devengado de Tran	0.00	0.00					
Presupuesto de Egresos Devengado de Part	0.00	0.00					
Presupuesto de Egresos Devengado de Inte	0.00	0.00					
Presupuesto de Egresos Devengado de Inve	0.00	0.00					
Presupuesto de Egresos Devengado de Bien	0.00	0.00					
Presupuesto de Egresos Devengado de Inve	0.00	0.00					
PRESUPUESTO DE EGRESOS EJERCIDO (NO SE	0.00	0.00					
Presupuesto de Egresos Ejercido de Gasto	0.00	0.00					
Presupuesto de Egresos Ejercido de Trans	0.00	0.00					
Presupuesto de Egresos Ejercido de Parti	0.00	0.00					
Presupuesto de Egresos Ejercido de Inter	0.00	0.00					
Presupuesto de Egresos Ejercido de Inver	0.00	0.00					
Presupuesto de Egresos Ejercido de Biene	0.00	0.00					
Presupuesto de Egresos Ejercido de Inver	0.00	0.00					
PRESUPUESTO DE EGRESOS PAGADO	-9,766,516.25	-9,766,516.25					
Presupuesto de Egresos Pagado de Gastos	9,764,050.25	9,764,050.25					
Presupuesto de Egresos Pagado de Transfe	0.00	0.00					
Presupuesto de Egresos Pagado de Partici	0.00	0.00					
Presupuesto de Egresos Pagado de Interes	0.00	0.00					
Presupuesto de Egresos Pagado de Inversi	0.00	0.00					
Presupuesto de Egresos Pagado de Bienes	2,466.00	2,466.00					
Presupuesto de Egresos Pagado de Inversi	0.00	0.00					
T O T A L	424,615,212.00	424,615,212.00					


M.A.I.E. y C.P.C. LUJ ROCÍO HERNÁNDEZ VÉLEZ


M. EN C. E. JOSÉ ÁNGEL FERNÁNDEZ GARCÍA



TECNOLÓGICO DE ESTUDIOS SUPERIORES DE CHIMALHUACÁN
TES010111346

BALANZA DE COMPROBACION DEL 01 DE ENERO DE 2017 AL 31 DE MARZO DE 2017

CUENTA	CONCEPTO	SALDO INICIAL		MOVIMIENTOS DEL MES		SALDO FINAL	
		DEBE	HABER	DEBE	HABER	DEBE	HABER
		35,000.00	0.00	0.00	0.00	35,000.00	0.00
1111	Efectivo	50,636.56	0.00	15,966,444.04	14,926,318.11	1,090,762.49	0.00
1112	Bancos/Tesoreria	33,834,676.47	0.00	1,187,801.48	2,000,009.85	33,022,468.10	0.00
1121	Inversiones Financieras de Corto Plazo	2,127,135.99	0.00	0.00	0.00	2,127,135.99	0.00
1122	Cuentas por Cobrar a Corto Plazo	0.00	0.00	263.54	0.00	263.54	0.00
1123	Deudores Diversos por Cobrar a Corto Plazo	892,283.37	0.00	0.00	0.00	892,283.37	0.00
1134	Anticipo a Contratistas por Obras PÉblicas a Corto Plazo	3,406,421.41	0.00	0.00	1,153,478.57	2,252,942.84	0.00
1145	Bienes en Trnsito	46,790,472.04	0.00	0.00	0.00	46,790,472.04	0.00
1231	Terrenos	85,518,898.98	0.00	0.00	0.00	85,518,898.98	0.00
1233	Edificios no Habitacionales	33,500,000.00	0.00	0.00	0.00	33,500,000.00	0.00
1236	Construcciones en Proceso en Bienes Propios	4,897,923.26	0.00	207,940.30	0.00	5,105,863.56	0.00
1241	Mobiliario y Equipo de Administraci3n	27,248,990.93	0.00	945,538.27	0.00	28,194,529.20	0.00
1242	Mobiliario y Equipo Educativo y Recreativo	9,492.41	0.00	0.00	0.00	9,492.41	0.00
1243	Equipo e Instrumental Mdico y de Laboratorio	2,429,434.96	0.00	0.00	0.00	2,429,434.96	0.00
1244	Vehiculos y Equipo de Transporte	0.00	7,991,969.82	0.00	0.00	0.00	7,991,969.82
1261	Depreciaci3n Acumulada de Bienes Inmuebles	0.00	18,181,605.40	0.00	258,492.29	0.00	18,440,097.69
1263	Depreciaci3n Acumulada de Bienes Muebles	10,291.00	0.00	0.00	0.00	10,291.00	0.00
1279	Otros Activos Diferidos	0.00	1,369,864.57	243,393.30	0.00	0.00	1,126,471.27
2112	Proveedores por Pagar a Corto Plazo	0.00	525,442.81	911,423.98	1,574,004.79	0.00	1,188,023.62
2117	Retenciones y Contribuciones por Pagar a Corto Plazo	0.00	344,512.02	4,280,100.89	4,281,755.06	0.00	346,166.19
2119	Otras Cuentas por Pagar a Corto Plazo	0.00	15,954,094.99	53,870.40	0.00	0.00	15,900,224.59
2212	Contratistas por Obras PÉblicas por Pagar a Largo Plazo	0.00	49,670,189.59	0.00	0.00	0.00	49,670,189.59
3111	Aportaciones	0.00	132,324,357.03	0.00	0.00	0.00	132,324,357.03
3221	Resultados de Ejercicios Anteriores	0.00	7,123,601.96	0.00	0.00	0.00	7,123,601.96
3231	RevalEo de Bienes Inmuebles	0.00	956,506.17	0.00	0.00	0.00	956,506.17
3232	RevalEo de Bienes Muebles	0.00	7,453,995.51	0.00	2,706,226.34	0.00	10,160,221.85
4173	Ingresos Por Ventas de Bienes y Servicios	0.00	8,872,531.00	0.00	4,312,315.00	0.00	13,184,846.00
4223	Subsidio y subvenciones	0.00	247,087.34	0.00	187,917.39	0.00	435,004.73
4311	Utilidades y Rendimientos de Otras Inversiones en Cr,ditos y Valores	0.00	19,400.00	0.00	26,000.00	0.00	45,400.00
4399	Otros Ingresos y Beneficios Varios	9,764,050.25	0.00	7,379,574.91	19,378.36	17,124,246.80	0.00
5100	Gastos de Funcionamiento	516,984.58	0.00	258,492.29	0.00	775,476.87	0.00
5500	Otros Gastos y P,rdidas Extraordinarias	2,466.00	0.00	11,052.36	0.00	13,518.36	0.00
5700	Bienes Muebles						



TECNOLÓGICO DE ESTUDIOS SUPERIORES DE CHIMALHUACÁN
TES010111346

BALANZA DE COMPROBACION DEL 01 DE ENERO DE 2017 AL 31 DE MARZO DE 2017

CUENTA	CONCEPTO	SALDO INICIAL		MOVIMIENTOS DEL MES		SALDO FINAL	
		DEBE	HABER	DEBE	HABER	DEBE	HABER
8110	LEY DE INGRESOS ESTIMADA	70,769,202.00	0.00	0.00	0.00	70,769,202.00	0.00
8120	LEY DE INGRESOS POR EJECUTAR	0.00	54,176,188.15	7,232,458.73	0.00	0.00	46,943,729.42
8150	LEY DE INGRESOS RECAUDADA	0.00	16,593,013.85	0.00	7,232,458.73	0.00	23,825,472.58
8211	Presupuesto de Egresos Aprobado de Gastos de Funcionamiento	0.00	66,606,480.00	677,236.01	677,236.01	0.00	66,606,480.00
8212	Presupuesto de Egresos Aprobado de Transferencias, Asignaciones,	0.00	704,843.00	0.00	0.00	0.00	704,843.00
8216	Presupuesto de Egresos Aprobado de Bienes Muebles	0.00	3,457,879.00	2,552.00	2,552.00	0.00	3,457,879.00
8221	Presupuesto de Egresos por Ejercer de Gastos de Funcionamiento	56,842,429.75	0.00	696,614.37	8,070,730.92	49,468,313.20	0.00
8222	Presupuesto de Egresos por Ejercer de Transferencias, Asignacion	704,843.00	0.00	0.00	0.00	704,843.00	0.00
8226	Presupuesto de Egresos por Ejercer de Bienes Muebles	3,455,413.00	0.00	2,552.00	13,604.36	3,444,360.64	0.00
8241	Presupuesto de Egresos Comprometido de Gastos de Funcionamien	0.00	0.00	1,072,381.35	1,058,461.35	13,920.00	0.00
8246	Presupuesto de Egresos Comprometido de Bienes Muebles	0.00	0.00	4,113.36	4,113.36	0.00	0.00
8271	Presupuesto de Egresos Pagado de Gastos de Funcionamiento	9,764,050.25	0.00	7,379,574.91	19,378.36	17,124,246.80	0.00
8276	Presupuesto de Egresos Pagado de Bienes Muebles	2,466.00	0.00	11,052.36	0.00	13,518.36	0.00
T O T A L E S		392,573,562.21	392,573,562.21	48,524,430.85	48,524,430.85	400,431,484.51	400,431,484.51

REVISÓ

M. A. I. E. y C. P. C. LUARBOCIO HERNANDEZ VÉLEZ

AUTORIZÓ

M. EN C. E. JOSE ANGEL FERNANDEZ GARCIA



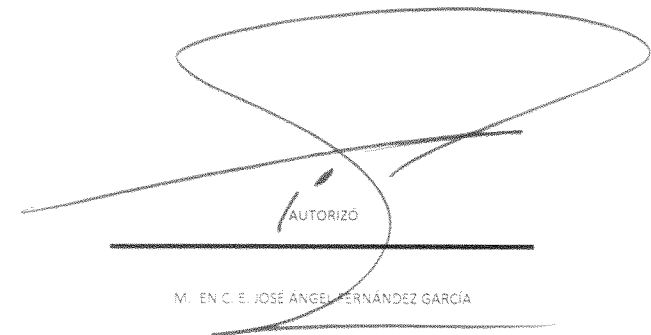
TECNOLÓGICO DE ESTUDIOS SUPERIORES DE CHIMALHUACÁN
TES010111346

ESTADO DE ACTIVIDADES DEL 01 DE ENERO DE 2017 AL 31 DE MARZO DE 2017

CONCEPTO	DEL MES	AL MES
INGRESOS	0.00	0.00
4120 Cuotas y Aportaciones de Seguridad Social	0.00	0.00
4130 Contribución o Aportación de Mejoras por Obras Públicas	0.00	0.00
4140 Derechos	0.00	0.00
4150 Productos de Tipo Corriente	0.00	0.00
4160 Aprovechamientos de Tipo Corriente	0.00	0.00
4170 Ingresos por Venta de Bienes y Servicios de Organismos Descentralizados	0.00	7,453,995.51
4190 Ingresos no Comprendidos en los numerales anteriores causados en Ejercicios Fiscales P	0.00	0.00
4110 Impuestos	0.00	0.00
4310 Ingresos Financieros	0.00	247,087.34
4390 Otros Ingresos y Beneficios Varios	0.00	19,400.00
4210 Ingresos Estatales Derivados del Sistema Nacional de Coordinación Fiscal y de Otros Apc	0.00	0.00
4220 Transferencias, Asignaciones, Subsidios y Otras Ayudas	0.00	8,872,531.00
TOTAL INGRESOS	0.00	16,593,013.85
EGRESOS	0.00	0.00
5100 SERVICIOS PERSONALES	0.00	7,091,459.15
5100 MATERIALES Y SUMINISTROS	0.00	777,285.92
5100 SERVICIOS GENERALES	0.00	1,895,305.18
5200 TRANSFERENCIAS, ASIGNACIONES, SUBSIDIOS Y OTRAS AYUDAS	0.00	0.00
5600 INVERSION PUBLICA	0.00	0.00
5700 BIENES MUEBLES E INTANGIBLES	0.00	2,466.00
5300 PARTICIPACIONES Y APORTACIONES	0.00	0.00
5400 INTERESES, COMISIONES Y OTROS GASTOS DE DEUDA PUBLICA	0.00	0.00
5500 OTROS GASTOS Y PERDIDAS EXTRAORDINARIAS	0.00	516,984.58
5800 COSTO DE VENTAS	0.00	0.00
TOTAL EGRESOS	0.00	10,283,500.83
UTILIDAD (O PERDIDA) DEL EJERCICIO	0.00	6,309,513.02



M. A. J. E. y C. P. C. LUZ ROCÍO HERNÁNDEZ VÉLEZ



M. EN C. E. JOSÉ ÁNGEL HERNÁNDEZ GARCÍA




TECNOLÓGICO DE ESTUDIOS SUPERIORES DE CHIMALHUACÁN
TES01011346

FLUJOS DE EFECTIVO DEL 01 DE ENERO DE 2017 AL 31 DE MARZO DE 2017

CONCEPTO	IMPORTE
FUENTES DE EFECTIVO	0.00
Cuentas por Cobrar a Corto Plazo	0.00
Anticipo a Contratistas por Obras PÉblicas a Corto Plazo	0.00
Bienes en Tr nsito	0.00
Terrenos	0.00
Edificios no Habitacionales	0.00
Construcciones en Proceso en Bienes Propios	0.00
Mobiliario y Equipo de Administraci3n	0.00
Mobiliario y Equipo Educacional y Recreativo	0.00
Equipo e Instrumental M,dico y de Laboratorio	0.00
Vehiculos y Equipo de Transporte	0.00
Depreciaci3n Acumulada de Bienes Inmuebles	0.00
Depreciaci3n Acumulada de Bienes Muebles	0.00
Otros Activos Diferidos	0.00
TOTAL FUENTES DE EFECTIVO	0.00
APLICACIONES DE EFECTIVO	0.00
Proveedores por Pagar a Corto Plazo	0.00
Retenciones y Contribuciones por Pagar a Corto Plazo	0.00
Otras Cuentas por Pagar a Corto Plazo	0.00
Contratistas por Obras PÉblicas por Pagar a Largo Plazo	0.00
Aportaciones	0.00
Resultados de Ejercicios Anteriores	0.00
RevalEo de Bienes Inmuebles	0.00
RevalEo de Bienes Muebles	0.00
Resultado del ejercicio	0.00
TOTAL APLICACIONES DE EFECTIVO	0.00
INCREMENTO / DISMINUCI3N NETA EN EL EFECTIVO	0.00


REVISÓ
M.A.I.E. Y C.P.C. LUZ ROCÍO HERNÁNDEZ VÉLEZ


AUTORIZÓ
M. EN C. E. JOSÉ ÁNGEL FERNÁNDEZ GARCÍA



TECNOLÓGICO DE ESTUDIOS SUPERIORES DE CHIMALHUACÁN
TES010111346

ESTADO DE INGRESOS Y EGRESOS DEL 01 DE ENERO DE 2017 AL 31 DE MARZO DE 2017

CONCEPTO	AUTORIZADO ANUAL	EJERCIDO DEL MES	EJERCIDO ACUMULADO
Ingresos Por Ventas de Bienes y Servicios	13,363,273.00	0.00	7,453,995.51
Transferencias, asignaciones, subsidio y otras ayudas	57,405,929.00	0.00	8,872,531.00
Otras Inversiones	0.00	0.00	247,087.34
Otros Ingresos	0.00	0.00	19,400.00
TOTAL INGRESOS	70,769,202.00	0.00	16,593,013.85
1000 SERVICIOS PERSONALES	49,461,431.00	0.00	7,091,459.15
2000 MATERIALES Y SUMINISTROS	6,880,858.00	0.00	777,285.92
3000 SERVICIOS GENERALES	10,264,191.00	0.00	1,895,305.18
4000 TRANSFERENCIAS, ASIGNACIONES, SUBSIDIOS Y OTRAS AYUDAS	704,843.00	0.00	0.00
5000 BIENES MUEBLES, INMUEBLES E INTANGIBLES	3,457,879.00	0.00	2,466.00
TOTAL EGRESOS	70,769,202.00	0.00	9,766,516.25
SUPERAVIT/DEFICIT PRESUPUESTAL	0.00	0.00	6,826,497.60

M. A. I. E. y C. P. C. LUZ ROCÍO HERNÁNDEZ VELEZ

1
AUTORIZO

M. EN C. E. JOSÉ ÁNGEL FERNÁNDEZ GARCÍA



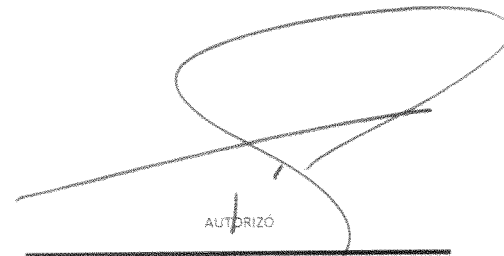
TECNOLÓGICO DE ESTUDIOS SUPERIORES DE CHIMALHUACÁN

TES010111346

ESTADO COMPARATIVO DE INGRESOS DETALLADO DEL 01 DE ENERO DE 2017 AL 31 DE MARZO DE 2017

CONCEPTO	LEY DE INGRESOS ESTIMADA	RESOS MODIFICADA DEL MES	RESOS RECAUDADA DEL MES	RESOS MODIFICADA AL MES	RESOS RECAUDADA AL MES	RIACION ABSOLUTA	%
8110-0000004223-000000000000001-0002-00	29,113,219.00	2,720,442.00	0.00	6,107,596.00	6,327,770.00	220,174.00	3.60
8110-0000004311-000000000000001-0001-00	0.00	0.00	0.00	0.00	247,087.34	247,087.34	0.00
8110-0000004399-000000000000001-0001-00	0.00	0.00	0.00	0.00	14,000.00	14,000.00	0.00
8110-0000004399-000000000000001-0001-00	0.00	0.00	0.00	0.00	4,000.00	4,000.00	0.00
8110-0000004399-000000000000001-0001-00	0.00	0.00	0.00	0.00	1,400.00	1,400.00	0.00
--- TOTAL	70,769,202.00	6,804,990.00	0.00	16,610,594.00	16,593,013.85	4,770,075.85	86.04


 M. A. I. E. Y C. P. C. LUZ ROCIO HERNÁNDEZ VÉLEZ


 AUTORIZÓ
 M. EN C. E. JOSÉ ÁNGEL FERNÁNDEZ GARCÍA



TECNOLÓGICO DE ESTUDIOS SUPERIORES DE CHIMALHUACÁN
TES010111346

ESTADO COMPARATIVO DE EGRESOS DEL 01 DE ENERO DE 2017 AL 31 DE MARZO DE 2017

CONCEPTO	PRES. EGRESOS APROBADI	MODIFICADO DEL MES	EJERCIDO DEL MES	MODIFICADO AL MES	EJERCIDO AL MES	RIACION ABSOLUTA	%
1000 SERVICIOS PERSONALES	49,461,431.00	5,621,397.00	0.00	12,546,161.00	7,091,459.15	-5,454,701.85	-11.03
2000 MATERIALES Y SUMINISTROS	6,880,858.00	544,879.00	0.00	1,706,743.00	777,285.92	-929,457.08	-13.51
3000 SERVICIOS GENERALES	10,264,191.00	638,714.00	0.00	2,204,731.00	1,895,305.18	-309,425.82	-3.01
4000 TRANSFERENCIAS, ASIGNACIONES, SUBSID	704,843.00	0.00	0.00	0.00	0.00	0.00	0.00
5000 BIENES MUEBLES, INMUEBLES E INTANGIE	3,457,879.00	0.00	0.00	152,959.00	2,466.00	-150,493.00	-4.35
6000 INVERSION PUBLICA	0.00	0.00	0.00	0.00	0.00	0.00	0.00
7000 INVERSIONES FINANCIERAS Y OTRAS PRO	0.00	0.00	0.00	0.00	0.00	0.00	0.00
8000 PARTICIPACIONES Y APORTACIONES	0.00	0.00	0.00	0.00	0.00	0.00	0.00
9000 DEUDA PUBLICA	0.00	0.00	0.00	0.00	0.00	0.00	0.00
T O T A L E S	70,769,202.00	6,804,990.00	0.00	16,610,594.00	9,766,516.25	-6,844,077.75	

M. A. I. E. y C. P. C. LUZ ROCÍO HERNÁNDEZ VÉLEZ

M. EN C. JOSÉ ÁNGEL FERNÁNDEZ GARCÍA



TECNOLÓGICO DE ESTUDIOS SUPERIORES DE CHIMALHUACÁN
TES010111346

AVANCE PRESUPUESTAL DE EGRESOS DEL 01 DE ENERO DE 2017 AL 31 DE MARZO DE 2017

PARTIDA/CONCEPTO	APROBADO	AMPLIACION	REDUCCION	MODIFICADO	COMPROMETIDO	DEVENGADO	PAGADO	EJERCIDO	POR EJERCER
1000 SERVICIOS PERSONALES	49,461,431.00	414,000.00	414,000.00	49,461,431.00	0.00	0.00	13,168,208.08	13,168,208.08	36,293,222.92
1100 REMUNERACIONES AL PERSONAL DE CARÁCTER PERMANENTE	29,213,802.00	0.00	414,000.00	28,799,802.00	0.00	0.00	7,401,652.89	7,401,652.89	21,398,149.11
1130 Sueldos base al personal permanente.	29,213,802.00	0.00	414,000.00	28,799,802.00	0.00	0.00	7,401,652.89	7,401,652.89	21,398,149.11
1131 Sueldo base.	29,213,802.00	0.00	414,000.00	28,799,802.00	0.00	0.00	7,401,652.89	7,401,652.89	21,398,149.11
1200 REMUNERACIONES AL PERSONAL DE CARÁCTER TRANSITORIO	172,515.00	414,000.00	0.00	586,515.00	0.00	0.00	343,120.52	343,120.52	243,394.48
1210 Honorarios asimilables a salarios.	172,515.00	414,000.00	0.00	586,515.00	0.00	0.00	343,120.52	343,120.52	243,394.48
1211 Honorarios asimilables al salario.	172,515.00	414,000.00	0.00	586,515.00	0.00	0.00	343,120.52	343,120.52	243,394.48
1300 REMUNERACIONES ADICIONALES Y ESPECIALES.	9,349,075.00	0.00	0.00	9,349,075.00	0.00	0.00	2,762,130.42	2,762,130.42	6,586,944.58
1310 Primas por años de servicio efectivos prestados.	676,247.00	0.00	0.00	676,247.00	0.00	0.00	216,469.70	216,469.70	459,777.30
1311 Prima por años de servicio.	676,247.00	0.00	0.00	676,247.00	0.00	0.00	216,469.70	216,469.70	459,777.30
1312 Prima de antigüedad.	0.00	0.00	0.00	0.00	0.00	0.00	0.00	0.00	0.00
1320 Primas de vacaciones, dominical y gratificación de fin de año.	6,161,216.00	0.00	0.00	6,161,216.00	0.00	0.00	2,480,536.14	2,480,536.14	3,680,679.86
1321 Prima vacacional.	2,080,209.00	0.00	0.00	2,080,209.00	0.00	0.00	923,078.22	923,078.22	1,157,130.78
1322 Aguinaldo.	4,081,007.00	0.00	0.00	4,081,007.00	0.00	0.00	1,557,457.92	1,557,457.92	2,523,549.08
1340 Compensaciones.	2,511,612.00	0.00	0.00	2,511,612.00	0.00	0.00	65,124.58	65,124.58	2,446,487.42
1345 Gratificación.	1,452,857.00	0.00	0.00	1,452,857.00	0.00	0.00	65,124.58	65,124.58	1,387,732.42
1347 Gratificación por productividad.	1,058,755.00	0.00	0.00	1,058,755.00	0.00	0.00	0.00	0.00	1,058,755.00
1400 SEGURIDAD SOCIAL	6,662,146.00	0.00	0.00	6,662,146.00	0.00	0.00	1,741,810.27	1,741,810.27	4,920,335.73
1410 Aportaciones de seguridad social.	6,596,912.00	0.00	0.00	6,596,912.00	0.00	0.00	1,741,810.27	1,741,810.27	4,855,101.73
1412 Cuotas de servicio de salud.	3,072,848.00	0.00	0.00	3,072,848.00	0.00	0.00	823,221.75	823,221.75	2,249,626.25
1413 Cuotas al sistema solidario de reparto.	2,285,617.00	0.00	0.00	2,285,617.00	0.00	0.00	611,973.92	611,973.92	1,673,643.08
1414 Cuotas del sistema de capitalización individual.	515,567.00	0.00	0.00	515,567.00	0.00	0.00	131,798.61	131,798.61	383,768.39
1415 Aportaciones para financiar los gastos generales de administr.	614,113.00	0.00	0.00	614,113.00	0.00	0.00	153,526.23	153,526.23	460,586.77
1416 Riesgo de trabajo.	108,767.00	0.00	0.00	108,767.00	0.00	0.00	21,289.76	21,289.76	87,477.24
1440 Aportaciones para seguros.	65,234.00	0.00	0.00	65,234.00	0.00	0.00	0.00	0.00	65,234.00
1441 Seguros y fianzas.	65,234.00	0.00	0.00	65,234.00	0.00	0.00	0.00	0.00	65,234.00
1500 OTRAS PRESTACIONES SOCIALES Y ECONÓMICAS.	3,576,940.00	0.00	0.00	3,576,940.00	0.00	0.00	913,493.98	913,493.98	2,663,446.02
1510 Cuotas para el fondo de ahorro y fondo de trabajo.	720,221.00	0.00	0.00	720,221.00	0.00	0.00	136,345.51	136,345.51	583,875.49
1511 Cuotas para fondo de retiro.	175,081.00	0.00	0.00	175,081.00	0.00	0.00	44,790.14	44,790.14	130,290.86
1512 Seguro de separación individualizado.	545,140.00	0.00	0.00	545,140.00	0.00	0.00	91,555.37	91,555.37	453,584.63
1590 Otras prestaciones sociales y económicas.	2,856,719.00	0.00	0.00	2,856,719.00	0.00	0.00	777,148.47	777,148.47	2,079,570.53
1595 Despensa.	2,856,719.00	0.00	0.00	2,856,719.00	0.00	0.00	777,148.47	777,148.47	2,079,570.53



TECNOLÓGICO DE ESTUDIOS SUPERIORES DE CHIMALHUACÁN

TES010111346

AVANCE PRESUPUESTAL DE EGRESOS DEL 01 DE ENERO DE 2017 AL 31 DE MARZO DE 2017

PARTID/CONCEPTO	APROBADO	AMPLIACION	REDUCCION	MODIFICADO	COMPROMETIDO	DEVENGADO	PAGADO	EJERCIDO	POR EJERCER
2350 Productos quimicos, farmac,uticos y de laboratorio adquiridos	4,602.00	0.00	0.00	4,602.00	0.00	0.00	0.00	0.00	4,602.00
2351 Productos quimicos, farmac,uticos y de laboratorio adquiridos	4,602.00	0.00	0.00	4,602.00	0.00	0.00	0.00	0.00	4,602.00
2370 Productos de cuero, piel, pl stico y hule adquiridos como mate	1,593.00	0.00	0.00	1,593.00	0.00	0.00	0.00	0.00	1,593.00
2371 Productos de cuero, piel, pl stico y hule adquiridos como mate	1,593.00	0.00	0.00	1,593.00	0.00	0.00	0.00	0.00	1,593.00
2400 MATERIALES Y ARTICULOS DE CONSTRUCCION Y DE REPARACI	1,688,908.00	0.00	119,735.15	1,569,172.85	0.00	0.00	293,860.33	293,860.33	1,275,312.52
2420 Cemento y productos de concreto.	4,880.00	0.00	0.00	4,880.00	0.00	0.00	1,566.00	1,566.00	3,314.00
2421 Cemento y productos de concreto.	4,880.00	0.00	0.00	4,880.00	0.00	0.00	1,566.00	1,566.00	3,314.00
2440 Madera y productos de madera.	96,744.00	0.00	0.00	96,744.00	0.00	0.00	4,033.68	4,033.68	92,710.32
2441 Madera y productos de madera.	96,744.00	0.00	0.00	96,744.00	0.00	0.00	4,033.68	4,033.68	92,710.32
2450 Vidrio y productos de vidrio.	35,424.00	0.00	0.00	35,424.00	0.00	0.00	1,508.00	1,508.00	33,916.00
2451 Vidrio y productos de vidrio.	35,424.00	0.00	0.00	35,424.00	0.00	0.00	1,508.00	1,508.00	33,916.00
2460 Material el,ctrico y electrónico.	299,202.00	0.00	0.00	299,202.00	0.00	0.00	104,915.92	104,915.92	194,286.08
2461 Material el,ctrico y electrónico.	299,202.00	0.00	0.00	299,202.00	0.00	0.00	104,915.92	104,915.92	194,286.08
2470 Articulos met licos para la construcción.	98,315.00	0.00	0.00	98,315.00	0.00	0.00	45,848.45	45,848.45	52,466.55
2471 Articulos met licos para la construcción.	98,315.00	0.00	0.00	98,315.00	0.00	0.00	45,848.45	45,848.45	52,466.55
2480 Materiales complementarios.	119,351.00	0.00	0.00	119,351.00	0.00	0.00	18,682.96	18,682.96	100,668.04
2481 Materiales complementarios.	119,351.00	0.00	0.00	119,351.00	0.00	0.00	18,682.96	18,682.96	100,668.04
2483 árboles y plantas de ornato.	51,086.00	0.00	0.00	51,086.00	0.00	0.00	0.00	0.00	51,086.00
2483 árboles y plantas de ornato.	68,265.00	0.00	0.00	68,265.00	0.00	0.00	0.00	0.00	68,265.00
2490 Otros materiales y artículos de construcción y reparación.	1,034,992.00	0.00	119,735.15	915,256.85	0.00	0.00	117,305.32	117,305.32	797,951.53
2491 Materiales de construcción.	952,784.00	0.00	119,735.15	833,048.85	0.00	0.00	117,125.32	117,125.32	715,923.53
2492 Estructuras y manufacturas para todo tipo de construcción.	82,208.00	0.00	0.00	82,208.00	0.00	0.00	180.00	180.00	82,028.00
2492 Estructuras y manufacturas para todo tipo de construcción.	82,208.00	0.00	0.00	82,208.00	0.00	0.00	180.00	180.00	82,028.00
2500 PRODUCTOS QUIMICOS, FARMACEUTICOS Y DE LABORATORIC	343,785.00	0.00	0.00	343,785.00	0.00	0.00	0.00	0.00	343,785.00
2510 Productos quimicos b sicos.	84,216.00	0.00	0.00	84,216.00	0.00	0.00	0.00	0.00	84,216.00
2511 Sustancias químicas.	84,216.00	0.00	0.00	84,216.00	0.00	0.00	0.00	0.00	84,216.00
2530 Medicinas y productos farmac,uticos.	114,496.00	0.00	0.00	114,496.00	0.00	0.00	7,149.81	7,149.81	107,346.19
2531 Medicinas y productos farmac,uticos.	114,496.00	0.00	0.00	114,496.00	0.00	0.00	7,149.81	7,149.81	107,346.19
2550 Materiales, accesorios y suministros de laboratorio.	143,753.00	0.00	0.00	143,753.00	0.00	0.00	0.00	0.00	143,753.00
2551 Materiales, accesorios y suministros de laboratorio.	143,753.00	0.00	0.00	143,753.00	0.00	0.00	0.00	0.00	143,753.00
2590 Otros productos quimicos.	1,320.00	0.00	0.00	1,320.00	0.00	0.00	0.00	0.00	1,320.00
2591 Otros productos quimicos.	1,320.00	0.00	0.00	1,320.00	0.00	0.00	0.00	0.00	1,320.00
2591 Otros productos quimicos.	1,320.00	0.00	0.00	1,320.00	0.00	0.00	0.00	0.00	1,320.00
2600 COMBUSTIBLES, LUBRICANTES Y ADITIVOS.	465,119.00	0.00	0.00	465,119.00	0.00	0.00	110,895.11	110,895.11	354,223.89
2610 Combustibles, lubricantes y aditivos.	465,119.00	0.00	0.00	465,119.00	0.00	0.00	110,895.11	110,895.11	354,223.89



TECNOLÓGICO DE ESTUDIOS SUPERIORES DE CHIMALHUACÁN
TES010111346

AVANCE PRESUPUESTAL DE EGRESOS DEL 01 DE ENERO DE 2017 AL 31 DE MARZO DE 2017

PARTID/CONCEPTO	APROBADO	AMPLIACION	REDUCCION	MODIFICADO	COMPROMETIDO	DEVENGADO	PAGADO	EJERCIDO	POR EJERCER
2611 Combustibles, lubricantes y aditivos.	465,119.00	0.00	0.00	465,119.00	0.00	0.00	110,895.11	110,895.11	354,223.89
2700 VESTUARIO, BLANCOS, PRENDAS DE PROTECCION Y ARTICULO	288,136.00	88,282.72	0.00	376,418.72	0.00	0.00	193,235.12	193,235.12	183,183.60
2710 Vestuario y uniformes.	215,998.00	76,733.76	0.00	292,731.76	0.00	0.00	181,686.16	181,686.16	111,045.60
2711 Vestuario y uniformes.	215,998.00	76,733.76	0.00	292,731.76	0.00	0.00	181,686.16	181,686.16	111,045.60
2730 Artículos deportivos.	70,696.00	0.00	0.00	70,696.00	0.00	0.00	0.00	0.00	70,696.00
2731 Artículos deportivos.	70,696.00	0.00	0.00	70,696.00	0.00	0.00	0.00	0.00	70,696.00
2740 Productos textiles.	1,442.00	0.00	0.00	1,442.00	0.00	0.00	0.00	0.00	1,442.00
2741 Productos textiles.	1,442.00	0.00	0.00	1,442.00	0.00	0.00	0.00	0.00	1,442.00
2750 Blancos y otros productos textiles, excepto prendas de vestir.	0.00	11,548.96	0.00	11,548.96	0.00	0.00	11,548.96	11,548.96	0.00
2751 Blancos y otros productos textiles.	0.00	11,548.96	0.00	11,548.96	0.00	0.00	11,548.96	11,548.96	0.00
2900 HERRAMIENTAS, REFACCIONES Y ACCESORIOS MENORES.	330,814.00	41,676.37	10,223.94	362,266.43	0.00	0.00	80,635.78	80,635.78	281,630.65
2910 Herramientas menores.	140,926.00	0.00	1,863.48	139,062.52	0.00	0.00	0.00	0.00	139,062.52
2911 Refacciones, accesorios y herramientas.	140,926.00	0.00	1,863.48	139,062.52	0.00	0.00	0.00	0.00	139,062.52
2920 Refacciones y accesorios menores de edificios.	1,196.00	1,940.96	0.00	3,136.96	0.00	0.00	3,136.96	3,136.96	0.00
2921 Refacciones y accesorios menores de edificios.	1,196.00	1,940.96	0.00	3,136.96	0.00	0.00	3,136.96	3,136.96	0.00
2940 Refacciones y accesorios menores de equipo de cómputo y tel	70,159.00	37,763.41	7,366.48	100,555.93	0.00	0.00	75,526.82	75,526.82	25,029.11
2941 Refacciones y accesorios para equipo de cómputo.	70,159.00	37,763.41	7,366.48	100,555.93	0.00	0.00	75,526.82	75,526.82	25,029.11
2960 Refacciones y accesorios menores para equipo de transporte.	63,202.00	0.00	993.98	62,208.02	0.00	0.00	0.00	0.00	62,208.02
2961 Refacciones y accesorios menores para equipo de transporte.	63,202.00	0.00	993.98	62,208.02	0.00	0.00	0.00	0.00	62,208.02
2970 Refacciones y accesorios menores de equipo de defensa y seg	55,331.00	0.00	0.00	55,331.00	0.00	0.00	0.00	0.00	55,331.00
2971 Artículos para la extinción de incendios.	55,331.00	0.00	0.00	55,331.00	0.00	0.00	0.00	0.00	55,331.00
2980 Refacciones y accesorios menores de maquinaria y otros equi	0.00	1,972.00	0.00	1,972.00	0.00	0.00	1,972.00	1,972.00	0.00
2981 Refacciones y accesorios menores de maquinaria y otros equi	0.00	1,972.00	0.00	1,972.00	0.00	0.00	1,972.00	1,972.00	0.00
3000 SERVICIOS GENERALES.	10,264,191.00	507,054.28	507,054.28	10,264,191.00	0.00	0.00	2,623,333.06	2,623,333.06	7,640,857.94
3100 SERVICIOS BÁSICOS.	2,738,348.00	17,402.00	56,905.16	2,698,844.84	0.00	0.00	380,137.20	380,137.20	2,318,707.64
3110 Energía el,ctrica.	981,091.00	0.00	0.00	981,091.00	0.00	0.00	218,988.00	218,988.00	762,103.00
3111 Servicio de energía el,ctrica.	981,091.00	0.00	0.00	981,091.00	0.00	0.00	218,988.00	218,988.00	762,103.00
3120 Gas.	197,986.00	0.00	56,905.16	141,080.84	0.00	0.00	16,478.00	16,478.00	124,602.84
3121 Gas.	197,986.00	0.00	56,905.16	141,080.84	0.00	0.00	16,478.00	16,478.00	124,602.84
3130 Agua.	0.00	14,402.00	0.00	14,402.00	0.00	0.00	14,402.00	14,402.00	0.00
3131 Servicio de agua.	0.00	14,402.00	0.00	14,402.00	0.00	0.00	14,402.00	14,402.00	0.00
3140 Telefonía tradicional.	165,876.00	0.00	0.00	165,876.00	0.00	0.00	47,229.20	47,229.20	118,646.80



TECNOLÓGICO DE ESTUDIOS SUPERIORES DE CHIMALHUACÁN

TES010111346

AVANCE PRESUPUESTAL DE EGRESOS DEL 01 DE ENERO DE 2017 AL 31 DE MARZO DE 2017

PARTID/CONCEPTO	APROBADO	AMPLIACION	REDUCCION	MODIFICADO	COMPROMETIDO	DEVENGADO	PAGADO	EJERCIDO	POR EJERCER
3141 Servicio de telefonía convencional.	165,876.00	0.00	0.00	165,876.00	0.00	0.00	47,229.20	47,229.20	118,646.80
3160 Servicios de telecomunicaciones y sat.lites.	46,586.00	0.00	0.00	46,586.00	0.00	0.00	0.00	0.00	46,586.00
3161 Servicios de radiolocalización y telecomunicación.	46,586.00	0.00	0.00	46,586.00	0.00	0.00	0.00	0.00	46,586.00
3170 Servicios de acceso de Internet, redes y procesamiento de info	1,346,605.00	0.00	0.00	1,346,605.00	0.00	0.00	80,040.00	80,040.00	1,266,565.00
3171 Servicios de acceso a Internet.	1,346,605.00	0.00	0.00	1,346,605.00	0.00	0.00	80,040.00	80,040.00	1,266,565.00
3180 Servicios postales y telegráficos.	204.00	0.00	0.00	204.00	0.00	0.00	0.00	0.00	204.00
3181 Servicio postal y telegráfico.	204.00	0.00	0.00	204.00	0.00	0.00	0.00	0.00	204.00
3190 Servicios integrales y otros servicios.	0.00	3,000.00	0.00	3,000.00	0.00	0.00	3,000.00	3,000.00	0.00
3191 Servicios de telecomunicación especializados.	0.00	3,000.00	0.00	3,000.00	0.00	0.00	3,000.00	3,000.00	0.00
3200 SERVICIOS DE ARRENDAMIENTO.	545,078.00	0.00	59,189.02	485,888.98	0.00	0.00	5,220.00	5,220.00	480,668.98
3250 Arrendamiento de equipo de transporte.	545,078.00	0.00	59,189.02	485,888.98	0.00	0.00	5,220.00	5,220.00	480,668.98
3251 Arrendamiento de vehículos.	545,078.00	0.00	59,189.02	485,888.98	0.00	0.00	5,220.00	5,220.00	480,668.98
3300 SERVICIOS PROFESIONALES, CIENTÍFICOS, TÉCNICOS Y OTROS	2,436,510.00	233,790.97	0.00	2,670,300.97	0.00	0.00	923,562.02	923,562.02	1,746,738.95
3310 Servicios legales, de contabilidad, auditoría y relacionados.	34,043.00	120,361.30	0.00	154,404.30	0.00	0.00	270,404.30	270,404.30	-116,000.00
3311 Aesorias asociadas a convenios o acuerdos.	34,043.00	120,361.30	0.00	154,404.30	0.00	0.00	270,404.30	270,404.30	-116,000.00
3330 Servicios de consultoría administrativa, procesos, técnica y en	0.00	28,463.60	0.00	28,463.60	0.00	0.00	78,175.60	78,175.60	-49,712.00
3331 Servicios informáticos.	0.00	28,463.60	0.00	28,463.60	0.00	0.00	78,175.60	78,175.60	-49,712.00
3340 Servicios de capacitación.	328,216.00	84,966.07	0.00	413,182.07	0.00	0.00	218,630.14	218,630.14	194,551.93
3341 Capacitación.	328,216.00	84,966.07	0.00	413,182.07	0.00	0.00	218,630.14	218,630.14	194,551.93
3350 Servicios de investigación científica y desarrollo.	31,041.00	0.00	0.00	31,041.00	0.00	0.00	0.00	0.00	31,041.00
3351 Servicios de investigación científica y desarrollo.	31,041.00	0.00	0.00	31,041.00	0.00	0.00	0.00	0.00	31,041.00
3360 Servicios de apoyo administrativo, traducción, fotocopiado e i	64,475.00	0.00	0.00	64,475.00	0.00	0.00	0.00	0.00	64,475.00
3362 Impresiones de documentos oficiales para la prestación de ser	64,475.00	0.00	0.00	64,475.00	0.00	0.00	0.00	0.00	64,475.00
3380 Servicios de vigilancia.	1,978,735.00	0.00	0.00	1,978,735.00	0.00	0.00	356,351.98	356,351.98	1,622,383.02
3381 Servicios de vigilancia.	1,978,735.00	0.00	0.00	1,978,735.00	0.00	0.00	356,351.98	356,351.98	1,622,383.02
3400 SERVICIOS FINANCIEROS, BANCARIOS Y COMERCIALES.	375,872.00	18,326.14	0.00	394,198.14	0.00	0.00	124,366.74	124,366.74	269,831.40
3410 Servicios financieros y bancarios.	0.00	1,740.00	0.00	1,740.00	0.00	0.00	1,740.00	1,740.00	0.00
3411 Servicios bancarios y financieros.	0.00	1,740.00	0.00	1,740.00	0.00	0.00	1,740.00	1,740.00	0.00
3450 Seguro de bienes patrimoniales.	279,241.00	0.00	0.00	279,241.00	0.00	0.00	40,281.60	40,281.60	238,959.40
3451 Seguros y fianzas.	279,241.00	0.00	0.00	279,241.00	0.00	0.00	40,281.60	40,281.60	238,959.40
3470 Fletes y maniobras.	1,194.00	2,286.00	0.00	3,480.00	0.00	0.00	3,480.00	3,480.00	0.00
3471 Fletes y maniobras.	1,194.00	2,286.00	0.00	3,480.00	0.00	0.00	3,480.00	3,480.00	0.00



TECNOLÓGICO DE ESTUDIOS SUPERIORES DE CHIMALHUACÁN

TESO10111346

AVANCE PRESUPUESTAL DE EGRESOS DEL 01 DE ENERO DE 2017 AL 31 DE MARZO DE 2017

PARTID/CONCEPTO	APROBADO	AMPLIACION	REDUCCION	MODIFICADO	COMPROMETIDO	DEVENGADO	PAGADO	EJERCIDO	POR EJERCER
3490 Servicios financieros, bancarios y comerciales integrales.	95,437.00	14,300.14	0.00	109,737.14	0.00	0.00	78,865.14	78,865.14	30,872.00
3491 Servicios financieros, bancarios y comerciales integrales.	95,437.00	14,300.14	0.00	109,737.14	0.00	0.00	78,865.14	78,865.14	30,872.00
3500 SERVICIOS DE INSTALACION, REPARACION, MANTENIMIENTO)	1,810,779.00	138,000.00	255,554.11	1,693,224.89	0.00	0.00	587,396.78	587,396.78	1,105,828.11
3510 Conservación y mantenimiento menor de inmuebles.	204,203.00	138,000.00	86,058.95	256,144.05	0.00	0.00	153,624.00	153,624.00	102,520.05
3511 Reparación y mantenimiento de inmuebles.	204,203.00	0.00	86,058.95	118,144.05	0.00	0.00	15,624.00	15,624.00	102,520.05
3512 Adaptación de locales, almacenes, bodegas y edificios.	0.00	138,000.00	0.00	138,000.00	0.00	0.00	138,000.00	138,000.00	0.00
3520 Instalación, reparación y mantenimiento de mobiliario y equip	170,823.00	0.00	78,549.80	92,273.20	0.00	0.00	8,300.00	8,300.00	83,973.20
3521 Reparación, mantenimiento e instalación de mobiliario y equi	170,823.00	0.00	78,549.80	92,273.20	0.00	0.00	8,300.00	8,300.00	83,973.20
3530 Instalación, reparación y mantenimiento de equipo de cómpu	343,087.00	0.00	90,945.36	252,141.64	0.00	0.00	22,514.90	22,514.90	229,626.74
3531 Reparación, instalación y mantenimiento de bienes inform tic	172,263.00	0.00	0.00	172,263.00	0.00	0.00	22,514.90	22,514.90	149,748.10
3532 Reparación y mantenimiento para equipo y redes de tele y rat	170,824.00	0.00	90,945.36	79,878.64	0.00	0.00	0.00	0.00	79,878.64
3550 Reparación y mantenimiento de equipo de transporte.	215,231.00	0.00	0.00	215,231.00	0.00	0.00	56,095.04	56,095.04	159,135.96
3551 Reparación y mantenimiento de vehículos terrestres, a, reos y	215,231.00	0.00	0.00	215,231.00	0.00	0.00	56,095.04	56,095.04	159,135.96
3570 Instalación, reparación y mantenimiento de maquinaria, otros	175,602.00	0.00	0.00	175,602.00	0.00	0.00	7,250.00	7,250.00	168,352.00
3571 Reparación, instalación y mantenimiento de maquinaria, equi	175,602.00	0.00	0.00	175,602.00	0.00	0.00	7,250.00	7,250.00	168,352.00
3580 Servicios de limpieza y manejo de desechos.	639,493.00	0.00	0.00	639,493.00	0.00	0.00	339,612.84	339,612.84	299,880.16
3581 Servicios de lavandería, limpieza e higiene.	639,493.00	0.00	0.00	639,493.00	0.00	0.00	339,612.84	339,612.84	299,880.16
3590 Servicios de jardinería y fumigación.	62,340.00	0.00	0.00	62,340.00	0.00	0.00	0.00	0.00	62,340.00
3591 Servicios de fumigación.	62,340.00	0.00	0.00	62,340.00	0.00	0.00	0.00	0.00	62,340.00
3600 SERVICIOS DE COMUNICACION SOCIAL Y PUBLICIDAD.	782,730.00	0.00	71,145.57	711,584.43	0.00	0.00	21,819.60	21,819.60	689,764.83
3610 Difusión por radio, televisión y otros medios de mensajes sobr	782,730.00	0.00	71,145.57	711,584.43	0.00	0.00	21,819.60	21,819.60	689,764.83
3611 Gastos de publicidad y propaganda.	127,306.00	0.00	0.00	127,306.00	0.00	0.00	20,358.00	20,358.00	106,948.00
3612 Publicaciones oficiales y de información en general para difusi	655,424.00	0.00	71,145.57	584,278.43	0.00	0.00	1,461.60	1,461.60	582,816.83
3700 SERVICIOS DE TRASLADO Y VIATICOS.	286,409.00	66,856.95	0.00	353,265.95	0.00	0.00	147,375.28	147,375.28	205,890.67
3750 Vi ticos en el pais.	93,880.00	24,533.00	0.00	118,413.00	0.00	0.00	60,585.00	60,585.00	57,828.00
3751 Vi ticos nacionales.	93,880.00	24,533.00	0.00	118,413.00	0.00	0.00	60,585.00	60,585.00	57,828.00
3760 Vi ticos en el extranjero.	0.00	26,940.00	0.00	26,940.00	0.00	0.00	26,940.00	26,940.00	0.00
3761 Vi ticos en el extranjero.	0.00	26,940.00	0.00	26,940.00	0.00	0.00	26,940.00	26,940.00	0.00
3790 Otros servicios de traslado y hospedaje.	192,529.00	15,383.95	0.00	207,912.95	0.00	0.00	59,850.28	59,850.28	148,062.67
3791 Otros servicios de traslado y hospedaje.	192,529.00	15,383.95	0.00	207,912.95	0.00	0.00	59,850.28	59,850.28	148,062.67
3800 SERVICIOS OFICIALES.	122,879.00	16,396.00	0.00	139,275.00	0.00	0.00	46,186.00	46,186.00	93,089.00
3810 Gastos de ceremonial.	1,998.00	1,740.00	0.00	3,738.00	0.00	0.00	3,480.00	3,480.00	258.00



TECNOLÓGICO DE ESTUDIOS SUPERIORES DE CHIMALHUACÁN

TES010111346

AVANCE PRESUPUESTAL DE EGRESOS DEL 01 DE ENERO DE 2017 AL 31 DE MARZO DE 2017

PARTIDA/CONCEPTO	APROBADO	AMPLIACION	REDUCCION	MODIFICADO	COMPROMETIDO	DEVENGADO	PAGADO	EJERCIDO	POR EJERCER
3811 Gastos de ceremonial.	1,998.00	1,740.00	0.00	3,738.00	0.00	0.00	3,480.00	3,480.00	258.00
3820 Gastos de orden social y cultural.	90,097.00	14,656.00	0.00	104,753.00	0.00	0.00	42,706.00	42,706.00	62,047.00
3821 Gastos de ceremonias oficiales y de orden social.	64,477.00	14,656.00	0.00	79,133.00	0.00	0.00	42,706.00	42,706.00	36,427.00
3822 Espectaculos cívicos y culturales.	25,620.00	0.00	0.00	25,620.00	0.00	0.00	0.00	0.00	25,620.00
3830 Congresos y convenciones.	30,784.00	0.00	0.00	30,784.00	0.00	0.00	0.00	0.00	30,784.00
3831 Congresos y convenciones.	30,784.00	0.00	0.00	30,784.00	0.00	0.00	0.00	0.00	30,784.00
3900 OTROS SERVICIOS GENERALES.	1,165,586.00	16,282.22	64,260.42	1,117,607.80	0.00	0.00	387,269.44	387,269.44	730,338.36
3920 Impuestos y derechos.	28,611.00	14,538.75	0.00	43,149.75	0.00	0.00	2,747.50	2,747.50	40,402.25
3922 Otros impuestos y derechos.	28,611.00	14,538.75	0.00	43,149.75	0.00	0.00	2,747.50	2,747.50	40,402.25
3980 Impuesto sobre nóminas y otros que se deriven de una relación de personal.	957,968.00	0.00	0.00	957,968.00	0.00	0.00	350,347.00	350,347.00	607,621.00
3982 Impuesto sobre erogaciones por remuneraciones al trabajo por cuenta ajena.	957,968.00	0.00	0.00	957,968.00	0.00	0.00	350,347.00	350,347.00	607,621.00
3990 Otros servicios generales.	179,007.00	1,743.47	64,260.42	116,490.05	0.00	0.00	34,174.94	34,174.94	82,315.11
3991 Cuotas y suscripciones.	0.00	0.00	0.00	0.00	0.00	0.00	0.00	0.00	0.00
3992 Gastos de servicios menores.	162,212.00	1,743.47	64,260.42	99,695.05	0.00	0.00	34,174.94	34,174.94	65,520.11
3994 Inscripciones y arbitrajes.	16,795.00	0.00	0.00	16,795.00	0.00	0.00	0.00	0.00	16,795.00
4000 TRANSFERENCIAS, ASIGNACIONES, SUBSIDIOS Y OTRAS AYUDAS.	704,843.00	0.00	0.00	704,843.00	0.00	0.00	0.00	0.00	704,843.00
4400 AYUDAS SOCIALES.	704,843.00	0.00	0.00	704,843.00	0.00	0.00	0.00	0.00	704,843.00
4420 Becas y otras ayudas para programas de capacitación.	704,843.00	0.00	0.00	704,843.00	0.00	0.00	0.00	0.00	704,843.00
4421 Becas.	704,843.00	0.00	0.00	704,843.00	0.00	0.00	0.00	0.00	704,843.00
5000 BIENES MUEBLES, INMUEBLES E INTANGIBLES	3,457,879.00	5,018.00	5,018.00	3,457,879.00	0.00	0.00	13,518.36	13,518.36	3,444,360.64
5100 MOBILIARIO Y EQUIPO DE ADMINISTRACIÓN.	2,025,613.00	0.00	2,466.00	2,023,147.00	0.00	0.00	1,561.36	1,561.36	2,021,585.64
5110 Muebles de oficina y estantería.	558,819.00	0.00	2,466.00	556,353.00	0.00	0.00	0.00	0.00	556,353.00
5111 Muebles y enseres.	558,819.00	0.00	2,466.00	556,353.00	0.00	0.00	0.00	0.00	556,353.00
5150 Equipo de cómputo y de tecnología de la información.	1,463,676.00	0.00	0.00	1,463,676.00	0.00	0.00	0.00	0.00	1,463,676.00
5151 Bienes informáticos.	1,463,676.00	0.00	0.00	1,463,676.00	0.00	0.00	0.00	0.00	1,463,676.00
5190 Otros mobiliarios y equipos de administración.	3,118.00	0.00	0.00	3,118.00	0.00	0.00	1,561.36	1,561.36	1,556.64
5192 Otros equipos eléctricos y electrónicos de oficina.	3,118.00	0.00	0.00	3,118.00	0.00	0.00	1,561.36	1,561.36	1,556.64
5200 MOBILIARIO Y EQUIPO EDUCACIONAL Y RECREATIVO.	69,838.00	5,018.00	2,552.00	72,304.00	0.00	0.00	5,018.00	5,018.00	67,286.00
5210 Equipos y aparatos audiovisuales.	0.00	5,018.00	0.00	5,018.00	0.00	0.00	5,018.00	5,018.00	0.00
5211 Equipos y aparatos audiovisuales.	0.00	5,018.00	0.00	5,018.00	0.00	0.00	5,018.00	5,018.00	0.00
5230 Cámaras fotográficas y de video.	62,902.00	0.00	2,552.00	60,350.00	0.00	0.00	0.00	0.00	60,350.00
5231 Equipo de foto, cine y grabación.	62,902.00	0.00	2,552.00	60,350.00	0.00	0.00	0.00	0.00	60,350.00




TECNOLÓGICO DE ESTUDIOS SUPERIORES DE CHIMALHUACÁN
 TESO10111346

AVANCE PRESUPUESTAL DE EGRESOS DEL 01 DE ENERO DE 2017 AL 31 DE MARZO DE 2017

PARTID/CONCEPTO	APROBADO	AMPLIACION	REDUCCION	MODIFICADO	COMPROMETIDO	DEVENGADO	PAGADO	EJERCIDO	POR EJERCER
5290 Otro mobiliario y equipo educacional y recreativo.	6,936.00	0.00	0.00	6,936.00	0.00	0.00	0.00	0.00	6,936.00
5291 Otro equipo educacional y recreativo.	6,936.00	0.00	0.00	6,936.00	0.00	0.00	0.00	0.00	6,936.00
5600 MAQUINARIA, OTROS EQUIPOS Y HERRAMIENTAS.	1,352,019.00	0.00	0.00	1,352,019.00	0.00	0.00	0.00	0.00	1,352,019.00
5670 Herramientas y m quinas-herramienta	40,960.00	0.00	0.00	40,960.00	0.00	0.00	0.00	0.00	40,960.00
5671 Herramientas, m quina herramienta y equipo.	40,960.00	0.00	0.00	40,960.00	0.00	0.00	0.00	0.00	40,960.00
5690 Otros equipos.	1,311,059.00	0.00	0.00	1,311,059.00	0.00	0.00	0.00	0.00	1,311,059.00
5692 Maquinaria y equipo diverso.	1,311,059.00	0.00	0.00	1,311,059.00	0.00	0.00	0.00	0.00	1,311,059.00
5900 ACTIVOS INTANGIBLES.	10,409.00	0.00	0.00	10,409.00	0.00	0.00	6,939.00	6,939.00	3,470.00
5910 Software.	10,409.00	0.00	0.00	10,409.00	0.00	0.00	6,939.00	6,939.00	3,470.00
5911 Software.	10,409.00	0.00	0.00	10,409.00	0.00	0.00	6,939.00	6,939.00	3,470.00
TOTALES	70,769,202.00	1,056,031.37	1,056,031.37	70,769,202.00	0.00	0.00	17,151,685.16	17,151,685.16	53,617,516.84


 M.A.I.E. y C.P.C. LUZ ROCÍO HERNÁNDEZ VELEZ


 1
 AUTORIZO
 M. EN C. S. JOSÉ ÁNGEL FERNÁNDEZ GARCÍA



TECNOLÓGICO DE ESTUDIOS SUPERIORES DE CHIMALHUACÁN
TES010111346

DISPONIBILIDAD DEL FLUJO DE EFECTIVO DEL 01 DE ENERO DE 2017 AL 31 DE MARZO DE 2017

CTA	CONCEPTO	ENERO	FEBRERO	MARZO	ABRIL	MAYO	JUNIO	JULIO	AGOSTO	SEPTIEMBRE	OCTUBRE	NOVIEMBRE	DICIEMBRE
INGRESOS													
01.00	Impuestos	66.04	1.00	0.00	0.00	0.00	0.00	0.00	0.00	0.00	0.00	0.00	0.00
07.00	Ingresos por Venta de Bie	443,472.83	7,002,962.51	2,651,071.62	0.00	0.00	0.00	0.00	0.00	0.00	0.00	0.00	0.00
10.00	Transferencias, Asigna	5,880,407.00	3,817,289.00	4,312,315.00	0.00	0.00	0.00	0.00	0.00	0.00	0.00	0.00	0.00
11.00	Ingresos Financieros (I	0.00	1,459.66	42,047.57	0.00	0.00	0.00	0.00	0.00	0.00	0.00	0.00	0.00
12.00	Otros Ingresos	16,000.00	3,875.00	26,000.00	0.00	0.00	0.00	0.00	0.00	0.00	0.00	0.00	0.00
13.00	Trasposos entre Caja y	35,000.00	0.00	0.00	0.00	0.00	0.00	0.00	0.00	0.00	0.00	0.00	0.00
14.00	Trasposos de Inversion	4,500,023.54	0.00	2,000,009.85	0.00	0.00	0.00	0.00	0.00	0.00	0.00	0.00	0.00
15.00	Trasposos entre Banco	4,614,000.00	12,725,000.00	6,935,000.00	0.00	0.00	0.00	0.00	0.00	0.00	0.00	0.00	0.00
TOTAL DE INGRESOS		15,488,969.41	23,550,587.17	15,966,444.04	0.00	0.00	0.00	0.00	0.00	0.00	0.00	0.00	0.00
EGRESOS													
21.00	Servicios Personales	4,069,523.75	4,535,882.15	5,709,777.65	0.00	0.00	0.00	0.00	0.00	0.00	0.00	0.00	0.00
22.00	Materiales y Suministr	206,821.91	559,762.16	586,561.37	0.00	0.00	0.00	0.00	0.00	0.00	0.00	0.00	0.00
23.00	Servicios Generales	889,477.89	976,515.97	683,503.00	0.00	0.00	0.00	0.00	0.00	0.00	0.00	0.00	0.00
24.00	Transferencias, Asigna	28,992.00	0.00	0.00	0.00	0.00	0.00	0.00	0.00	0.00	0.00	0.00	0.00
25.00	Bienes Muebles, Inmue	0.00	2,466.00	11,052.36	0.00	0.00	0.00	0.00	0.00	0.00	0.00	0.00	0.00
29.00	Deuda pública	35,000.00	0.00	0.00	0.00	0.00	0.00	0.00	0.00	0.00	0.00	0.00	0.00
30.00	Pagos de Adefas	3,999,989.05	6,999,994.12	1,000,000.00	0.00	0.00	0.00	0.00	0.00	0.00	0.00	0.00	0.00
31.00	Traspaso entre Caja y B	4,614,000.00	12,725,000.00	6,935,423.73	0.00	0.00	0.00	0.00	0.00	0.00	0.00	0.00	0.00
TOTAL EGRESOS		13,843,804.60	25,799,620.40	14,926,318.11	0.00	0.00	0.00	0.00	0.00	0.00	0.00	0.00	0.00
DISPONIBILIDAD		1,645,164.81	-2,249,033.23	1,040,125.93	0.00	0.00	0.00	0.00	0.00	0.00	0.00	0.00	0.00

REVISÓ

M.A.I.E. y C.P.C. LUZ ROCÍO HERNÁNDEZ VÉLEZ

AUTORIZÓ
M. EN C. E. JOSÉ ÁNGEL FERNÁNDEZ GARCÍA



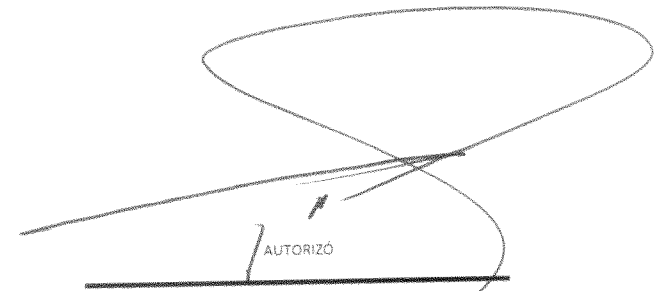
TECNOLÓGICO DE ESTUDIOS SUPERIORES DE CHIMALHUACÁN
 TES010111346

ESTADO DE CAMBIOS EN EL CAPITAL DE TRABAJO DEL 01 DE ENERO DE 2017 AL 31 DE MARZO DE 2017

CUENTA	CONCEPTO	MES ANTERIOR	MES ACTUAL	AUMENTO/DISMINUCI
	ACTIVO CIRCULANTE			
1111	Efectivo	35,000.00	35,000.00	0.00
1112	Bancos/Tesorería	50,636.56	50,636.56	0.00
1121	Inversiones Financieras de Corto Plazo	33,834,676.47	33,834,676.47	0.00
1122	Cuentas por Cobrar a Corto Plazo	2,127,135.99	2,127,135.99	0.00
1134	Anticipo a Contratistas por Obras Pùblicas a Corto Plazo	892,283.37	892,283.37	0.00
1145	Bienes en Tr nsito	3,406,421.41	3,406,421.41	0.00
	TOTAL ACTIVO CIRCULANTE	40,346,153.80	40,346,153.80	0.00
	PASIVO CIRCULANTE			
2112	Proveedores por Pagar a Corto Plazo	-1,369,864.57	-1,369,864.57	0.00
2117	Retenciones y Contribuciones por Pagar a Corto Plazo	-525,442.81	-525,442.81	0.00
2119	Otras Cuentas por Pagar a Corto Plazo	-344,512.02	-344,512.02	0.00
	TOTAL PASIVO CIRCULANTE	-2,239,819.40	-2,239,819.40	0.00
	AUMENTO (O DISMINUCION) EN EL CAPITAL DE TRABAJO	38,106,334.40	38,106,334.40	0.00


 REVISÓ

M.A.I.E. y C.P.C. LUZ ROCÍO HERNÁNDEZ VÉLEZ


 AUTORIZÓ

M. EN C. E. JOSÉ ÁNGEL FERNÁNDEZ GARCÍA



TECNOLÓGICO DE ESTUDIOS SUPERIORES DE CHIMALHUACÁN
ESTADO DE AVANCE PRESUPUESTAL DE INGRESOS DEL 01 DE ENERO DE 2017 AL 31 DE MARZO DE 2017

CUENTA	SCTA	D E B E	SSSCTA	SSSSCTA	CONCEPTO	LEY DE INGRESOS			LEY DE INGRESOS	LEY DE INGRESOS	LEY DE INGRESOS	LEY DE INGRESOS
						ESTIMADA	AMPLIACIONES	REDUCCIONES	MODIFICADA	DEVENGADA	RECAUDADA	POR EJECUTAR
					LEY DE INGRESOS ESTIMADA	70,769,202.00	0.00	0.00	70,769,202.00	0.00	16,593,013.85	54,176,188.15
8110	0000004173				Ingresos Por Ventas de Bienes y Servicios	13,363,273.00	0.00	0.00	13,363,273.00	0.00	7,453,995.51	5,909,277.49
8110	0000004173	0000000000000001			Ingresos Por Ventas de Bienes y Servicios	13,363,273.00	0.00	0.00	13,363,273.00	0.00	7,453,995.51	5,909,277.49
8110	0000004173	0000000000000001	0001		Ingresos por Convenio	13,363,273.00	0.00	0.00	13,363,273.00	0.00	7,453,995.51	5,909,277.49
8110	0000004173	0000000000000001	0001	001	Ingresos por Convenio	13,363,273.00	0.00	0.00	13,363,273.00	0.00	7,453,995.51	5,909,277.49
8110	0000004223				Subsidio y subvenciones	57,405,929.00	0.00	0.00	57,405,929.00	0.00	8,872,531.00	48,533,398.00
8110	0000004223	0000000000000001			Transferencias, asignaciones, subsidio y otra	57,405,929.00	0.00	0.00	57,405,929.00	0.00	8,872,531.00	48,533,398.00
8110	0000004223	0000000000000001	0001		Ingresos por Convenio	28,292,710.00	0.00	0.00	28,292,710.00	0.00	2,544,761.00	25,747,949.00
8110	0000004223	0000000000000001	0001	001	Gobierno del Estado	28,292,710.00	0.00	0.00	28,292,710.00	0.00	2,544,761.00	25,747,949.00
8110	0000004223	0000000000000001	0002		Subsidio Federal	29,113,219.00	0.00	0.00	29,113,219.00	0.00	6,327,770.00	22,785,449.00
8110	0000004223	0000000000000001	0002	001	Subsidio Federal	29,113,219.00	0.00	0.00	29,113,219.00	0.00	6,327,770.00	22,785,449.00
8110	0000004311				Utilidades y Rendimientos de Otras Invers	0.00	0.00	0.00	0.00	0.00	247,087.34	-247,087.34
8110	0000004311	0000000000000001			Otras Inversiones	0.00	0.00	0.00	0.00	0.00	247,087.34	-247,087.34
8110	0000004311	0000000000000001	0001		Utilidades y Rendimientos	0.00	0.00	0.00	0.00	0.00	247,087.34	-247,087.34
8110	0000004311	0000000000000001	0001	001	Utilidades y Rendimientos	0.00	0.00	0.00	0.00	0.00	247,087.34	-247,087.34
8110	0000004399				Otros Ingresos y Beneficios Varios	0.00	0.00	0.00	0.00	0.00	19,400.00	-19,400.00
8110	0000004399	0000000000000001			Otros Ingresos	0.00	0.00	0.00	0.00	0.00	19,400.00	-19,400.00
8110	0000004399	0000000000000001	0001			0.00	0.00	0.00	0.00	0.00	14,000.00	-14,000.00
8110	0000004399	0000000000000001	0001	001	Cafeteria	0.00	0.00	0.00	0.00	0.00	4,000.00	-4,000.00
8110	0000004399	0000000000000001	0001	002	Papelaria	0.00	0.00	0.00	0.00	0.00	1,400.00	-1,400.00
8110	0000004399	0000000000000001	0001	003	Cafeteria	0.00	0.00	0.00	0.00	0.00	1,400.00	-1,400.00
					TOTALES	70,769,202.00	0.00	0.00	70,769,202.00	0.00	16,593,013.85	54,176,188.15

M.A.I.E. y C.P.C. LUZ ROCÍO HERNÁNDEZ VÉLIZ

AUTORIZO

M. EN C. E. JOSE ANGELO HERNANDEZ GARCIA



TECNOLÓGICO DE ESTUDIOS SUPERIORES DE CHIMALHUACÁN

TES010111346

BALANZA DE COMPROBACION DETALLADA DEL 01 DE ENERO DE 2017 AL 31 DE MARZO DE 2017

CTA	SCTA	SSCTA	SSCTA	SCTA	CONCEPTO	SALDO INICIAL		MOVIMIENTOS DEL MES		SALDO FINAL	
						DEBE	HABER	DEBE	HABER	DEBE	HABER
1111					Efectivo	35,000.00	0.00	0.00	0.00	35,000.00	0.00
1111	0000000001				Fondo fijo de Caja	35,000.00	0.00	0.00	0.00	35,000.00	0.00
1111	0000000001	0000000000000001			Fondo Fijo de Caja	35,000.00	0.00	0.00	0.00	35,000.00	0.00
1111	0000000001	0000000000000001	0001		Fondo Fijo de Caja	35,000.00	0.00	0.00	0.00	35,000.00	0.00
1112					Bancos/Tesoreria	50,636.56	0.00	0.00	0.00	50,636.56	0.00
1112	0000000002				Banamex	12,487.51	0.00	0.00	0.00	12,487.51	0.00
1112	0000000002	0000000000000001			Banamex Cta. 470039396	12,487.51	0.00	0.00	0.00	12,487.51	0.00
1112	0000000003				Bancomer	36,956.31	0.00	0.00	0.00	36,956.31	0.00
1112	0000000003	0000000000000001			Bancomer Cta. 0198173982	11,045.83	0.00	0.00	0.00	11,045.83	0.00
1112	0000000003	0000000000000002			Bancomer Cta. 0198173672	415.39	0.00	0.00	0.00	415.39	0.00
1112	0000000003	0000000000000003			Bancomer Cta. 0198172625	24,734.39	0.00	0.00	0.00	24,734.39	0.00
1112	0000000003	0000000000000004			Bancomer Cta. 0108089051	760.70	0.00	0.00	0.00	760.70	0.00
1112	0000000004				Scotiabank	1,192.74	0.00	0.00	0.00	1,192.74	0.00
1112	0000000004	0000000000000001			Scotiabank Cta. 00103603784	769.01	0.00	0.00	0.00	769.01	0.00
1112	0000000004	0000000000000003			Scotiabank Cta. 00106809294	423.73	0.00	0.00	0.00	423.73	0.00
1121					Inversiones Financieras de Corto Plazo	33,834,676.47	0.00	0.00	0.00	33,834,676.47	0.00
1121	0000000001				Santander Cta. 0	36,598.10	0.00	0.00	0.00	36,598.10	0.00
1121	0000000003				Bancomer 73136735	33,798,078.37	0.00	0.00	0.00	33,798,078.37	0.00
1122					Cuentas por Cobrar a Corto Plazo	2,127,135.99	0.00	0.00	0.00	2,127,135.99	0.00
1122	0000000001				Documentos por Cobrar del Gobierno	2,127,135.99	0.00	0.00	0.00	2,127,135.99	0.00
1122	0000000001	0000000000000003			Averiguación Previa NEZA	2,127,135.99	0.00	0.00	0.00	2,127,135.99	0.00
1122	0000000001	0000000000000003	0001		Averiguación Previa NEZA/MR/11708	2,127,135.99	0.00	0.00	0.00	2,127,135.99	0.00
1134					Anticipo a Contratistas por Obras P�blicas a Corto Plazo	892,283.37	0.00	0.00	0.00	892,283.37	0.00
1134	0000000001				Anticipo a Contratistas	892,283.37	0.00	0.00	0.00	892,283.37	0.00
1134	0000000001	0000000000000001			Anticipo a Contratistas	892,283.37	0.00	0.00	0.00	892,283.37	0.00
1134	0000000001	0000000000000001	0001		IMIFE	892,283.37	0.00	0.00	0.00	892,283.37	0.00
1145					Bienes en Trnsito	3,406,421.41	0.00	0.00	0.00	3,406,421.41	0.00
1145	0000000001				Instalaci3n del Conmutador	207,940.30	0.00	0.00	0.00	207,940.30	0.00
1145	0000000003				Equipamento de Gastronom�a	950,000.00	0.00	0.00	0.00	950,000.00	0.00
1145	0000000004				Equipamento de Mec�tronica	1,302,942.84	0.00	0.00	0.00	1,302,942.84	0.00
1145	0000000006				Equipamento de Ingenier�a Qu�mica	945,538.27	0.00	0.00	0.00	945,538.27	0.00
1231					Terrenos	46,790,472.04	0.00	0.00	0.00	46,790,472.04	0.00



TECNOLÓGICO DE ESTUDIOS SUPERIORES DE CHIMALHUACÁN

TES010111346

BALANZA DE COMPROBACION DETALLADA DEL 01 DE ENERO DE 2017 AL 31 DE MARZO DE 2017

CTA	SCTA	SSCTA	SSCTA SCTA	CONCEPTO	SALDO INICIAL		MOVIMIENTOS DEL MES		SALDO FINAL	
					DEBE	HABER	DEBE	HABER	DEBE	HABER
1231	0000000001			Terrenos	46,790,472.04	0.00	0.00	0.00	46,790,472.04	0.00
1231	0000000001	0000000000000001		Terrenos	46,790,472.04	0.00	0.00	0.00	46,790,472.04	0.00
1231	0000000001	0000000000000001	0001	Revaluación de Terrenos	6,790,472.04	0.00	0.00	0.00	6,790,472.04	0.00
1231	0000000001	0000000000000001	0002	Predio no Edificado	40,000,000.00	0.00	0.00	0.00	40,000,000.00	0.00
1233				Edificios no Habitacionales	85,518,898.98	0.00	0.00	0.00	85,518,898.98	0.00
1233	0000000001			Revaluación de Edificios	85,518,898.98	0.00	0.00	0.00	85,518,898.98	0.00
1233	0000000001	0000000000000001		Revaluación de Edificios	853,890.25	0.00	0.00	0.00	853,890.25	0.00
1233	0000000001	0000000000000001	0001	Revaluación de Edificios	853,890.25	0.00	0.00	0.00	853,890.25	0.00
1233	0000000001	0000000000000002		Edificio "A" Unidad Académica Departamental	8,344,670.71	0.00	0.00	0.00	8,344,670.71	0.00
1233	0000000001	0000000000000002	0001	Edificio "A" Unidad Académica Departamental	8,344,670.71	0.00	0.00	0.00	8,344,670.71	0.00
1233	0000000001	0000000000000003		Edificio "B" Aula Tipo U-1C	1,376,769.48	0.00	0.00	0.00	1,376,769.48	0.00
1233	0000000001	0000000000000003	0001	Edificio "A" Aula Tipo U-1C	1,376,769.48	0.00	0.00	0.00	1,376,769.48	0.00
1233	0000000001	0000000000000004		Edificio "C" Laboratorio de Métodos	1,475,091.00	0.00	0.00	0.00	1,475,091.00	0.00
1233	0000000001	0000000000000004	0001	Edificio "C" Laboratorio de Métodos	1,475,091.00	0.00	0.00	0.00	1,475,091.00	0.00
1233	0000000001	0000000000000005		Edificio "D" Laboratorio de 13 entre ejes	2,453,665.00	0.00	0.00	0.00	2,453,665.00	0.00
1233	0000000001	0000000000000005	0001	Edificio "D" Laboratorio de 13 entre ejes	2,453,665.00	0.00	0.00	0.00	2,453,665.00	0.00
1233	0000000001	0000000000000006		Edificio "E" Unidad Académica Departamental	10,073,602.59	0.00	0.00	0.00	10,073,602.59	0.00
1233	0000000001	0000000000000006	0001	Edificio "E" Unidad Académica Departamental	10,073,602.59	0.00	0.00	0.00	10,073,602.59	0.00
1233	0000000001	0000000000000007		Barda Perimetral	6,492,696.96	0.00	0.00	0.00	6,492,696.96	0.00
1233	0000000001	0000000000000007	0001	Barda Perimetral	6,492,696.96	0.00	0.00	0.00	6,492,696.96	0.00
1233	0000000001	0000000000000008		Edificio "F" Multifuncional	19,099,312.88	0.00	0.00	0.00	19,099,312.88	0.00
1233	0000000001	0000000000000008	0001	Edificio "F" Multifuncional	19,099,312.88	0.00	0.00	0.00	19,099,312.88	0.00
1233	0000000001	0000000000000009		Palapas 1	420,771.10	0.00	0.00	0.00	420,771.10	0.00
1233	0000000001	0000000000000009	0001	Palapas 1	420,771.10	0.00	0.00	0.00	420,771.10	0.00
1233	0000000001	0000000000000010		Edificio "G" Unidad Académica Departamental	10,874,682.33	0.00	0.00	0.00	10,874,682.33	0.00
1233	0000000001	0000000000000010	0001	Edificio "G" Unidad Académica Departamental	10,874,682.33	0.00	0.00	0.00	10,874,682.33	0.00
1233	0000000001	0000000000000011		Cafeteria	7,099,999.49	0.00	0.00	0.00	7,099,999.49	0.00
1233	0000000001	0000000000000011	0001	Cafeteria	7,099,999.49	0.00	0.00	0.00	7,099,999.49	0.00
1233	0000000001	0000000000000012		Edificio "H" Multifuncional	7,500,000.00	0.00	0.00	0.00	7,500,000.00	0.00
1233	0000000001	0000000000000012	0001	Edificio "H" Multifuncional	7,500,000.00	0.00	0.00	0.00	7,500,000.00	0.00
1233	0000000001	0000000000000013		Edificio J Unidad Académica Departamental	9,453,747.19	0.00	0.00	0.00	9,453,747.19	0.00
1233	0000000001	0000000000000013	0001	Edificio J Unidad Académica Departamental	9,453,747.19	0.00	0.00	0.00	9,453,747.19	0.00



TECNOLÓGICO DE ESTUDIOS SUPERIORES DE CHIMALHUACÁN

TES010111346

BALANZA DE COMPROBACION DETALLADA DEL 01 DE ENERO DE 2017 AL 31 DE MARZO DE 2017

CTA	SCTA	SSCTA	ISSCTA	SCTA	CONCEPTO	SALDO INICIAL		MOVIMIENTOS DEL MES		SALDO FINAL	
						DEBE	HABER	DEBE	HABER	DEBE	HABER
					Construcciones en Proceso en Bienes Propios	33,500,000.00	0.00	0.00	0.00	33,500,000.00	0.00
1236					Construcciones en Proceso	33,500,000.00	0.00	0.00	0.00	33,500,000.00	0.00
1236	0000000001				Construcciones en Proceso	33,500,000.00	0.00	0.00	0.00	33,500,000.00	0.00
1236	0000000001	0000000000000001			Construcciones en Proceso	33,500,000.00	0.00	0.00	0.00	33,500,000.00	0.00
1236	0000000001	0000000000000001	0008		Edificio Multifuncional "H"	7,500,000.00	0.00	0.00	0.00	7,500,000.00	0.00
1236	0000000001	0000000000000001	0008	002	Edificio Multifuncional "H" Segunda Etapa	7,500,000.00	0.00	0.00	0.00	7,500,000.00	0.00
1236	0000000001	0000000000000001	0009		Edificio de Computo "I"	26,000,000.00	0.00	0.00	0.00	26,000,000.00	0.00
1236	0000000001	0000000000000001	0009	001	Edificio de Computo "I"	26,000,000.00	0.00	0.00	0.00	26,000,000.00	0.00
1241					Mobiliario y Equipo de Administracion	4,897,923.26	0.00	0.00	0.00	4,897,923.26	0.00
1241	0000000001				Equipo de oficina	854,425.15	0.00	0.00	0.00	854,425.15	0.00
1241	0000000001	0000000000000001			Equipo de oficina	854,425.15	0.00	0.00	0.00	854,425.15	0.00
1241	0000000001	0000000000000001	0001		Equipo de oficina	818,061.14	0.00	0.00	0.00	818,061.14	0.00
1241	0000000001	0000000000000001	0002		Revaluacion de equipo de oficina	36,364.01	0.00	0.00	0.00	36,364.01	0.00
1241	0000000002				Muebles y Enseres	1,609,064.21	0.00	0.00	0.00	1,609,064.21	0.00
1241	0000000002	0000000000000001			Muebles y Enseres	1,609,064.21	0.00	0.00	0.00	1,609,064.21	0.00
1241	0000000002	0000000000000001	0001		Muebles y Enseres	1,591,333.78	0.00	0.00	0.00	1,591,333.78	0.00
1241	0000000002	0000000000000001	0002		Revaluacion de Muebles y Enseres	17,730.43	0.00	0.00	0.00	17,730.43	0.00
1241	0000000004				Equipo de Comunicación	213,459.72	0.00	0.00	0.00	213,459.72	0.00
1241	0000000004	0000000000000001			Equipo de Comunicación	213,459.72	0.00	0.00	0.00	213,459.72	0.00
1241	0000000004	0000000000000001	0001		Equipo de Comunicación	208,412.25	0.00	0.00	0.00	208,412.25	0.00
1241	0000000004	0000000000000001	0002		Revaluacion de Equipo de Comunicación	5,047.47	0.00	0.00	0.00	5,047.47	0.00
1241	0000000005				Maquinaria y Equipo	116,217.35	0.00	0.00	0.00	116,217.35	0.00
1241	0000000005	0000000000000001			Maquinaria y Equipo	116,217.35	0.00	0.00	0.00	116,217.35	0.00
1241	0000000005	0000000000000001	0001		Tracto Podadora	63,480.00	0.00	0.00	0.00	63,480.00	0.00
1241	0000000005	0000000000000001	0002		Revaluación de Tracto Podadora	794.93	0.00	0.00	0.00	794.93	0.00
1241	0000000005	0000000000000001	0003		Maquinaria Diversa	51,942.42	0.00	0.00	0.00	51,942.42	0.00
1241	0000000006				Equipo de instalación eléctrica	2,104,756.83	0.00	0.00	0.00	2,104,756.83	0.00
1241	0000000006	0000000000000001			Equipo de instalación eléctrica	112,933.33	0.00	0.00	0.00	112,933.33	0.00
1241	0000000006	0000000000000001	0001		Transformador eléctrico	112,933.33	0.00	0.00	0.00	112,933.33	0.00
1241	0000000006	0000000000000002			Circuito Cerrado	1,991,823.50	0.00	0.00	0.00	1,991,823.50	0.00
1241	0000000006	0000000000000002	0001		Circuito Cerrado	1,991,823.50	0.00	0.00	0.00	1,991,823.50	0.00
1242					Mobiliario y Equipo Educativo y Recreativo	27,248,990.93	0.00	0.00	0.00	27,248,990.93	0.00
1242	0000000001				Articulos de Biblioteca	536,807.57	0.00	0.00	0.00	536,807.57	0.00



TECNOLÓGICO DE ESTUDIOS SUPERIORES DE CHIMALHUACÁN

TES010111346

BALANZA DE COMPROBACION DETALLADA DEL 01 DE ENERO DE 2017 AL 31 DE MARZO DE 2017

CTA	SCTA	SSCTA	SSCTA	SCTA	CONCEPTO	SALDO INICIAL		MOVIMIENTOS DEL MES		SALDO FINAL	
						DEBE	HABER	DEBE	HABER	DEBE	HABER
1242	0000000001	0000000000000001			Articulos de Biblioteca	536,807.57	0.00	0.00	0.00	536,807.57	0.00
1242	0000000001	0000000000000001	0001		Articulos de Biblioteca	527,152.90	0.00	0.00	0.00	527,152.90	0.00
1242	0000000001	0000000000000001	0002		Revaluacion de Articulos de Biblioteca	9,654.67	0.00	0.00	0.00	9,654.67	0.00
1242	0000000002				Equipo de Foto Cine y Grabación	783,811.31	0.00	0.00	0.00	783,811.31	0.00
1242	0000000002	0000000000000001			Equipo de Foto Cine y Grabación	783,811.31	0.00	0.00	0.00	783,811.31	0.00
1242	0000000002	0000000000000001	0001		Equipo de Foto Cine y Grabación	781,459.05	0.00	0.00	0.00	781,459.05	0.00
1242	0000000002	0000000000000001	0002		Revaluacion de Equipo de Foto Cine y Grabación	2,352.26	0.00	0.00	0.00	2,352.26	0.00
1242	0000000003				Equipo de Cómputo	9,004,752.40	0.00	0.00	0.00	9,004,752.40	0.00
1242	0000000003	0000000000000001			Equipo de Cómputo	9,004,752.40	0.00	0.00	0.00	9,004,752.40	0.00
1242	0000000003	0000000000000001	0001		Equipo de Cómputo	8,849,958.46	0.00	0.00	0.00	8,849,958.46	0.00
1242	0000000003	0000000000000001	0002		Revaluacion de Equipo de Cómputo	154,793.94	0.00	0.00	0.00	154,793.94	0.00
1242	0000000004				Equipo Artístico	62,386.61	0.00	0.00	0.00	62,386.61	0.00
1242	0000000004	0000000000000001			Equipo Artístico	62,386.61	0.00	0.00	0.00	62,386.61	0.00
1242	0000000004	0000000000000001	0001		Revaluacion de Equipo Artístico	763.93	0.00	0.00	0.00	763.93	0.00
1242	0000000004	0000000000000001	0002		Guerrero Chimali	10,208.00	0.00	0.00	0.00	10,208.00	0.00
1242	0000000004	0000000000000001	0003		Instrumental de música	25,894.68	0.00	0.00	0.00	25,894.68	0.00
1242	0000000004	0000000000000001	0004		Gimnasio	25,520.00	0.00	0.00	0.00	25,520.00	0.00
1242	0000000005				Maquinaria y Equipo de Ingenierias	16,750,081.84	0.00	0.00	0.00	16,750,081.84	0.00
1242	0000000005	0000000000000001			Maquinaria y Equipo de Ingenierias	16,750,081.84	0.00	0.00	0.00	16,750,081.84	0.00
1242	0000000005	0000000000000001	0001		Maquinaria de Laboratorio	2,387,553.78	0.00	0.00	0.00	2,387,553.78	0.00
1242	0000000005	0000000000000001	0002		Equipo de Laboratorio	10,532,775.38	0.00	0.00	0.00	10,532,775.38	0.00
1242	0000000005	0000000000000001	0003		Equipo de Mecátronica	2,535,125.52	0.00	0.00	0.00	2,535,125.52	0.00
1242	0000000005	0000000000000001	0004		Revaluacion de Equipo de Laboratorio de Ingenieria	302,903.67	0.00	0.00	0.00	302,903.67	0.00
1242	0000000005	0000000000000001	0005		Equipo de Gastronomía	991,723.49	0.00	0.00	0.00	991,723.49	0.00
1242	0000000006				Equipo Eléctrico y Electrónico (Fotocopiado)	111,151.20	0.00	0.00	0.00	111,151.20	0.00
1242	0000000006	0000000000000001			Equipo Eléctrico y Electrónico (Fotocopiado)	111,151.20	0.00	0.00	0.00	111,151.20	0.00
1242	0000000006	0000000000000001	0001		Equipo Eléctrico y Electrónico (Fotocopiado)	111,151.20	0.00	0.00	0.00	111,151.20	0.00
1243					Equipo e Instrumental Médico y de Laboratorio	9,492.41	0.00	0.00	0.00	9,492.41	0.00
1243	0000000001				Equipo Médico	9,492.41	0.00	0.00	0.00	9,492.41	0.00
1243	0000000001	0000000000000001			Equipo Médico	9,492.41	0.00	0.00	0.00	9,492.41	0.00
1243	0000000001	0000000000000001	0001		Equipo Médico	8,147.50	0.00	0.00	0.00	8,147.50	0.00
1243	0000000001	0000000000000001	0002		Revaluación de Equipo Médico	1,344.91	0.00	0.00	0.00	1,344.91	0.00



TECNOLÓGICO DE ESTUDIOS SUPERIORES DE CHIMALHUACÁN

TES010111346

BALANZA DE COMPROBACION DETALLADA DEL 01 DE ENERO DE 2017 AL 31 DE MARZO DE 2017

CTA	SCTA	SSCTA	SSCTA SCTA	CONCEPTO	SALDO INICIAL		MOVIMIENTOS DEL MES		SALDO FINAL	
					DEBE	HABER	DEBE	HABER	DEBE	HABER
1244				Vehiculos y Equipo de Transporte	2,429,434.96	0.00	0.00	0.00	2,429,434.96	0.00
1244	0000000001			Vehiculos y Equipo de Transporte	2,429,434.96	0.00	0.00	0.00	2,429,434.96	0.00
1244	0000000001	0000000000000001		Vehiculos y Equipo de Transporte	2,429,434.96	0.00	0.00	0.00	2,429,434.96	0.00
1244	0000000001	0000000000000001	0001	Vehiculos y Equipo de Transporte	2,372,702.99	0.00	0.00	0.00	2,372,702.99	0.00
1244	0000000001	0000000000000001	0002	Vehiculos y Equipo de Transporte	56,731.97	0.00	0.00	0.00	56,731.97	0.00
1261				Depreciación Acumulada de Bienes Inmuebles	0.00	7,991,969.82	0.00	0.00	0.00	7,991,969.82
1261	0000000001			Depreciación Acumulada de Bienes Inmuebles	0.00	7,797,815.33	0.00	0.00	0.00	7,797,815.33
1261	0000000001	0000000000000001		Depreciación Acumulada de Bienes Inmuebles	0.00	7,797,815.33	0.00	0.00	0.00	7,797,815.33
1261	0000000001	0000000000000001	0001	Depreciación Acumulada de Bienes Inmuebles	0.00	7,797,815.33	0.00	0.00	0.00	7,797,815.33
1261	0000000002			Depreciación Revaluación de Bienes Muebles	0.00	194,154.49	0.00	0.00	0.00	194,154.49
1261	0000000002	0000000000000001		Depreciación Revaluación de Bienes Muebles	0.00	194,154.49	0.00	0.00	0.00	194,154.49
1261	0000000002	0000000000000001	0001	Depreciación Revaluación de Bienes Muebles	0.00	194,154.49	0.00	0.00	0.00	194,154.49
1263				Depreciación Acumulada de Bienes Muebles	0.00	18,181,605.40	0.00	0.00	0.00	18,181,605.40
1263	0000000001			Depreciación de Mobiliario y Equipo de Adr	0.00	1,498,840.95	0.00	0.00	0.00	1,498,840.95
1263	0000000001	0000000000000001		Depreciación Acumulada de Equipo de Oficina	0.00	213,368.75	0.00	0.00	0.00	213,368.75
1263	0000000001	0000000000000001	0001	Depreciación Acumulada de Equipo de Oficina	0.00	185,901.67	0.00	0.00	0.00	185,901.67
1263	0000000001	0000000000000001	0002	Depreciación Revaluada de Equipo de Oficina	0.00	27,467.08	0.00	0.00	0.00	27,467.08
1263	0000000001	0000000000000002		Depreciación Acumulada de Bienes Muebles	0.00	225,998.21	0.00	0.00	0.00	225,998.21
1263	0000000001	0000000000000002	0001	Depreciación Acumulada de Bienes Muebles	0.00	216,440.75	0.00	0.00	0.00	216,440.75
1263	0000000001	0000000000000002	0002	Depreciación Revaluada de Bienes Muebles	0.00	9,557.46	0.00	0.00	0.00	9,557.46
1263	0000000001	0000000000000003		Depreciación de Equipo de Comunicaciones	0.00	135,194.93	0.00	0.00	0.00	135,194.93
1263	0000000001	0000000000000003	0001	Depreciación de Equipo de Comunicaciones	0.00	130,147.46	0.00	0.00	0.00	130,147.46
1263	0000000001	0000000000000003	0002	Depreciación Revaluada de Comunicaciones	0.00	5,047.47	0.00	0.00	0.00	5,047.47
1263	0000000001	0000000000000004		Depreciación de Herramienta Maquinaria y	0.00	13,709.73	0.00	0.00	0.00	13,709.73
1263	0000000001	0000000000000004	0001	Depreciación Acumulada de Herramientas	0.00	12,914.80	0.00	0.00	0.00	12,914.80
1263	0000000001	0000000000000004	0002	Depreciación Revaluada de Herramientas	0.00	794.93	0.00	0.00	0.00	794.93
1263	0000000001	0000000000000005		Depreciación de Tractopodadora	0.00	52,635.50	0.00	0.00	0.00	52,635.50
1263	0000000001	0000000000000005	0001	Depreciación de Tractopodadora	0.00	52,635.50	0.00	0.00	0.00	52,635.50
1263	0000000001	0000000000000006		Depreciación de Transformador	0.00	55,294.55	0.00	0.00	0.00	55,294.55
1263	0000000001	0000000000000006	0001	Depreciación de Transformador	0.00	55,294.55	0.00	0.00	0.00	55,294.55
1263	0000000001	0000000000000007		Depreciación de Circuito Cerrado	0.00	802,639.28	0.00	0.00	0.00	802,639.28
1263	0000000001	0000000000000007	0001	Depreciación de Circuito Cerrado	0.00	802,639.28	0.00	0.00	0.00	802,639.28



TECNOLÓGICO DE ESTUDIOS SUPERIORES DE CHIMALHUACÁN

TES010111346

BALANZA DE COMPROBACION DETALLADA DEL 01 DE ENERO DE 2017 AL 31 DE MARZO DE 2017

CTA	SCTA	SSCTA :SSCTA SCTA	CONCEPTO	SALDO INICIAL		MOVIMIENTOS DEL MES		SALDO FINAL	
				DEBE	HABER	DEBE	HABER	DEBE	HABER
1263	0000000002		Depreciacion de Mobiliario Equipo Educacional	0.00	15,374,604.91	0.00	0.00	0.00	15,374,604.91
1263	0000000002	0000000000000001	Depreciacion de Equipo de Laboratorio	0.00	5,308,704.28	0.00	0.00	0.00	5,308,704.28
1263	0000000002	0000000000000001 0001	Depreciacion Acumulada de Equipo de Laboratorio	0.00	5,005,800.61	0.00	0.00	0.00	5,005,800.61
1263	0000000002	0000000000000001 0002	Depreciacion Revaluada de Equipo de Laboratorio	0.00	302,903.67	0.00	0.00	0.00	302,903.67
1263	0000000002	0000000000000002	Depreciacion de Foto Cine y Grabación	0.00	380,739.55	0.00	0.00	0.00	380,739.55
1263	0000000002	0000000000000002 0001	Depreciacion de Foto Cine y Grabación	0.00	378,387.29	0.00	0.00	0.00	378,387.29
1263	0000000002	0000000000000002 0002	Depreciacion Revaluada de Foto, Cine y Grabación	0.00	2,352.26	0.00	0.00	0.00	2,352.26
1263	0000000002	0000000000000003	Depreciacion de Equipo de Computo	0.00	6,813,124.26	0.00	0.00	0.00	6,813,124.26
1263	0000000002	0000000000000003 0001	Depreciacion Acumulada de Equipo de Computo	0.00	6,658,330.32	0.00	0.00	0.00	6,658,330.32
1263	0000000002	0000000000000003 0002	Depreciacion Revaluada de Equipo de Computo	0.00	154,793.94	0.00	0.00	0.00	154,793.94
1263	0000000002	0000000000000004	Depreciacion de Articulos de Biblioteca	0.00	102,993.66	0.00	0.00	0.00	102,993.66
1263	0000000002	0000000000000004 0001	Depreciacion Acumulada de Articulos de Biblioteca	0.00	97,200.84	0.00	0.00	0.00	97,200.84
1263	0000000002	0000000000000004 0002	Depreciacion Acumulada de Articulos de Biblioteca	0.00	5,792.82	0.00	0.00	0.00	5,792.82
1263	0000000002	0000000000000005	Depreciacion de Equipo Artístico	0.00	579.56	0.00	0.00	0.00	579.56
1263	0000000002	0000000000000005 0002	Depreciacion Revaluada de Equipo Artístico	0.00	579.56	0.00	0.00	0.00	579.56
1263	0000000002	0000000000000006	Depreciacion de Equipo Electrónico y Eléctrico	0.00	59,496.40	0.00	0.00	0.00	59,496.40
1263	0000000002	0000000000000006 0001	Depreciacion Acumulada de Equipo Eléctrico	0.00	59,496.40	0.00	0.00	0.00	59,496.40
1263	0000000002	0000000000000007	Depreciacion de Guerrero Chimalli	0.00	4,678.67	0.00	0.00	0.00	4,678.67
1263	0000000002	0000000000000007 0001	Depreciacion de Guerrero Chimalli	0.00	4,678.67	0.00	0.00	0.00	4,678.67
1263	0000000002	0000000000000008	Depreciacion de Instrumental Musical	0.00	10,182.95	0.00	0.00	0.00	10,182.95
1263	0000000002	0000000000000008 0001	Depreciacion de Instrumental Musical	0.00	10,182.95	0.00	0.00	0.00	10,182.95
1263	0000000002	0000000000000009	Depreciacion de Maquinaria de Laboratorio	0.00	1,362,115.92	0.00	0.00	0.00	1,362,115.92
1263	0000000002	0000000000000009 0001	Depreciacion de Maquinaria de Laboratorio	0.00	1,362,115.92	0.00	0.00	0.00	1,362,115.92
1263	0000000002	0000000000000010	Depreciacion de Equipo de Mecatronica	0.00	952,000.85	0.00	0.00	0.00	952,000.85
1263	0000000002	0000000000000010 0001	Depreciacion de Equipo de Macatronica	0.00	952,000.85	0.00	0.00	0.00	952,000.85
1263	0000000002	0000000000000011	Depreciacion de Equipo de Gastronomía	0.00	374,768.81	0.00	0.00	0.00	374,768.81
1263	0000000002	0000000000000011 0001	Depreciacion de Equipo de Gastronomía	0.00	374,768.81	0.00	0.00	0.00	374,768.81
1263	0000000002	0000000000000012	Depreciación de Gimnasio	0.00	5,220.00	0.00	0.00	0.00	5,220.00
1263	0000000002	0000000000000012 0001	Depreciación Gimnasio	0.00	5,220.00	0.00	0.00	0.00	5,220.00
1263	0000000003		Depreciacion de Equipo Instrumental Medico	0.00	9,492.41	0.00	0.00	0.00	9,492.41
1263	0000000003	0000000000000001	Depreciacion de Equipo Instrumental Medico	0.00	9,492.41	0.00	0.00	0.00	9,492.41
1263	0000000003	0000000000000001 0001	Depreciacion Acumulada de Equipo Instrumental Medico	0.00	8,147.50	0.00	0.00	0.00	8,147.50



TECNOLÓGICO DE ESTUDIOS SUPERIORES DE CHIMALHUACÁN

TES010111346

BALANZA DE COMPROBACION DETALLADA DEL 01 DE ENERO DE 2017 AL 31 DE MARZO DE 2017

CTA	SCTA	SSCTA	SSCTA	SCTA	CONCEPTO	SALDO INICIAL		MOVIMIENTOS DEL MES		SALDO FINAL	
						DEBE	HABER	DEBE	HABER	DEBE	HABER
						0.00	1,344.91	0.00	0.00	0.00	1,344.91
1263	0000000003	0000000000000001	0002		Depreciacion Revaluada Equipo Instrumental Medico	0.00		0.00	0.00	0.00	1,298,667.13
1263	0000000004				Depreciacion de Equipo de Transporte	0.00	1,298,667.13	0.00	0.00	0.00	1,298,667.13
1263	0000000004	0000000000000001			Depreciacion de Equipo de Transporte	0.00	1,298,667.13	0.00	0.00	0.00	1,298,667.13
1263	0000000004	0000000000000001	0001		Depreciacion Acumulada Equipo de Transporte	0.00	1,241,935.16	0.00	0.00	0.00	1,241,935.16
1263	0000000004	0000000000000001	0002		Depreciacion Revaluada Equipo de Transporte	0.00	56,731.97	0.00	0.00	0.00	56,731.97
1279					Otros Activos Diferidos	10,291.00	0.00	0.00	0.00	10,291.00	0.00
1279	0000000001				Deposito en Garantia	10,291.00	0.00	0.00	0.00	10,291.00	0.00
1279	0000000001	0000000000000001			Servicio de Energia Eléctrica	10,291.00	0.00	0.00	0.00	10,291.00	0.00
2112					Proveedores por Pagar a Corto Plazo	0.00	1,369,864.57	0.00	0.00	0.00	1,369,864.57
2112	0000000001				Proveedores por Pagar a Corto Plazo	0.00	1,369,864.57	0.00	0.00	0.00	1,369,864.57
2112	0000000001	0000000000000001			Proveedores por Pagar a Corto Plazo	0.00	1,369,864.57	0.00	0.00	0.00	1,369,864.57
2112	0000000001	0000000000000001	0001		Proveedores por Pagar a Corto Plazo	0.00	1,369,864.57	0.00	0.00	0.00	1,369,864.57
2117					Retenciones y Contribuciones por Pagar a Corto Plazo	0.00	525,442.81	0.00	0.00	0.00	525,442.81
2117	0000000001				Retenciones a Favor de Terceros por Pagar	0.00	525,442.81	0.00	0.00	0.00	525,442.81
2117	0000000001	0000000000000001			Impuesto por Pagar	0.00	503,555.76	0.00	0.00	0.00	503,555.76
2117	0000000001	0000000000000001	0001	001	ISPT	0.00	503,555.76	0.00	0.00	0.00	503,555.76
2117	0000000001	0000000000000001	0005		Seguro de Separación Individualizada Aportaciones	0.00	0.01	0.00	0.00	0.00	0.01
2117	0000000001	0000000000000001	0005	001	Seguro de Separación Individualizada Aportaciones	0.00	0.01	0.00	0.00	0.00	0.01
2117	0000000001	0000000000000001	0010		Crédito a Corto Plazo	0.00	1,328.36	0.00	0.00	0.00	1,328.36
2117	0000000001	0000000000000001	0010	001	Crédito a Corto Plazo	0.00	1,328.36	0.00	0.00	0.00	1,328.36
2117	0000000001	0000000000000001	0012		Donaciones Varias	0.00	20,558.68	0.00	0.00	0.00	20,558.68
2117	0000000001	0000000000000001	0012	001	Donaciones Varias	0.00	20,558.68	0.00	0.00	0.00	20,558.68
2119					Otras Cuentas por Pagar a Corto Plazo	0.00	344,512.02	0.00	0.00	0.00	344,512.02
2119	0000000003				Gobierno del Estado de México	0.00	29,581.00	0.00	0.00	0.00	29,581.00
2119	0000000003	0000000000000001			Gobierno del Estado de México	0.00	29,581.00	0.00	0.00	0.00	29,581.00
2119	0000000003	0000000000000001	0002		Estimulo Administrativo	0.00	29,581.00	0.00	0.00	0.00	29,581.00
2119	0000000003	0000000000000001	0002	001	Estimulo Administrativo	0.00	29,581.00	0.00	0.00	0.00	29,581.00
2119	0000000004				Sueldo	0.00	293,049.17	0.00	0.00	0.00	293,049.17
2119	0000000004	0000000000000001			Sueldos	0.00	13,671.17	0.00	0.00	0.00	13,671.17
2119	0000000004	0000000000000001	0001		Sueldos en efectivo por Pagar	0.00	13,671.17	0.00	0.00	0.00	13,671.17
2119	0000000004	0000000000000001	0001	001	Sueldos en efectivo por Pagar	0.00	13,671.17	0.00	0.00	0.00	13,671.17



TECNOLÓGICO DE ESTUDIOS SUPERIORES DE CHIMALHUACÁN

TES010111346

BALANZA DE COMPROBACION DETALLADA DEL 01 DE ENERO DE 2017 AL 31 DE MARZO DE 2017

CTA	SCTA	SSCTA	SSCTA	SCTA	CONCEPTO	SALDO INICIAL		MOVIMIENTOS DEL MES		SALDO FINAL	
						DEBE	HABER	DEBE	HABER	DEBE	HABER
2119	0000000004	000000000000002			Estimulos para pagar a Docentes	0.00	279,378.00	0.00	0.00	0.00	279,378.00
2119	0000000004	000000000000002	0001		Estimulos para pagar a Docentes	0.00	279,378.00	0.00	0.00	0.00	279,378.00
2119	0000000004	000000000000002	0001	001	Estimulos para pagar a Docente	0.00	279,378.00	0.00	0.00	0.00	279,378.00
2119	0000000005				Auditoria 2011	0.00	21,881.85	0.00	0.00	0.00	21,881.85
2119	0000000005	000000000000001			Garcia Cepeda y Asociados	0.00	21,881.85	0.00	0.00	0.00	21,881.85
2119	0000000005	000000000000001	0001		Garcia Cepeda y Asociados	0.00	21,881.85	0.00	0.00	0.00	21,881.85
2119	0000000005	000000000000001	0001	001	Garcia Cepeda y Asociados	0.00	21,881.85	0.00	0.00	0.00	21,881.85
2212					Contratistas por Obras PÉblicas por Pagar a Largo Plazo	0.00	15,954,094.99	0.00	0.00	0.00	15,954,094.99
2212	0000000005				Construcciones 2013	0.00	15,954,094.99	0.00	0.00	0.00	15,954,094.99
2212	0000000005	000000000000003			Edificio Multifuncional	0.00	3,085,872.52	0.00	0.00	0.00	3,085,872.52
2212	0000000005	000000000000003	0001		Edificio Multifuncional	0.00	28,802.28	0.00	0.00	0.00	28,802.28
2212	0000000005	000000000000003	0002		Edificio Multifuncional 2da Etapa	0.00	3,057,070.24	0.00	0.00	0.00	3,057,070.24
2212	0000000005	000000000000004			Edificio de Computo	0.00	12,868,222.47	0.00	0.00	0.00	12,868,222.47
2212	0000000005	000000000000004	0001		Edificio de Computo	0.00	12,868,222.47	0.00	0.00	0.00	12,868,222.47
3111					Aportaciones	0.00	49,670,189.59	0.00	0.00	0.00	49,670,189.59
3111	0000000001				Bienes Muebles	0.00	2,275,549.61	0.00	0.00	0.00	2,275,549.61
3111	0000000001	000000000000001			Bienes Muebles	0.00	2,275,549.61	0.00	0.00	0.00	2,275,549.61
3111	0000000001	000000000000001	0001		Bienes Muebles	0.00	2,275,549.61	0.00	0.00	0.00	2,275,549.61
3111	0000000002				Bienes Muebles	0.00	47,394,639.98	0.00	0.00	0.00	47,394,639.98
3111	0000000002	000000000000001			Bienes Muebles	0.00	47,394,639.98	0.00	0.00	0.00	47,394,639.98
3111	0000000002	000000000000001	0001		Bienes Muebles	0.00	47,394,639.98	0.00	0.00	0.00	47,394,639.98
3221					Resultados de Ejercicios Anteriores	0.00	132,324,357.03	0.00	0.00	0.00	132,324,357.03
3221	0000000001				Perdida del Ejercicio	0.00	-10,098.01	0.00	0.00	0.00	-10,098.01
3221	0000000002				Utilidad del Ejercicio	0.00	123,651,046.66	0.00	0.00	0.00	123,651,046.66
3221	0000000003				Resultado del Ejercicio	0.00	8,683,408.38	0.00	0.00	0.00	8,683,408.38
3231					Revalúo de Bienes Inmuebles	0.00	7,123,601.96	0.00	0.00	0.00	7,123,601.96
3231	0000000001				Superavit de Bienes Muebles	0.00	7,123,601.96	0.00	0.00	0.00	7,123,601.96
3231	0000000001	000000000000001			Superavit de Bienes Muebles	0.00	7,123,601.96	0.00	0.00	0.00	7,123,601.96
3231	0000000001	000000000000001	0001		Superavit de Bienes Muebles	0.00	7,123,601.96	0.00	0.00	0.00	7,123,601.96
3232					Revalúo de Bienes Muebles	0.00	956,506.17	0.00	0.00	0.00	956,506.17
3232	0000000001				Revalúo de Bienes Muebles	0.00	956,506.17	0.00	0.00	0.00	956,506.17
3232	0000000001	000000000000001			Revalúo de Bienes Muebles	0.00	956,506.17	0.00	0.00	0.00	956,506.17



TECNOLÓGICO DE ESTUDIOS SUPERIORES DE CHIMALHUACÁN

TES010111346

BALANZA DE COMPROBACION DETALLADA DEL 01 DE ENERO DE 2017 AL 31 DE MARZO DE 2017

CTA	SCTA	SSCTA	SSCTA	SCTA	CONCEPTO	SALDO INICIAL		MOVIMIENTOS DEL MES		SALDO FINAL	
						DEBE	HABER	DEBE	HABER	DEBE	HABER
3232	0000000001	0000000000000001	0001		Revaluo de Bienes Muebles	0.00	956,506.17	0.00	0.00	0.00	956,506.17
4173					Ingresos Por Ventas de Bienes y Servicios	0.00	7,453,995.51	0.00	0.00	0.00	7,453,995.51
4173	0000000001				Ingresos Por Ventas de Bienes y Servicios	0.00	7,453,995.51	0.00	0.00	0.00	7,453,995.51
4173	0000000001	0000000000000001				0.00	7,453,995.51	0.00	0.00	0.00	7,453,995.51
4173	0000000001	0000000000000001	0001		Ingresos por Convenio	0.00	7,453,995.51	0.00	0.00	0.00	7,453,995.51
4223					Subsidio y subvenciones	0.00	8,872,531.00	0.00	0.00	0.00	8,872,531.00
4223	0000000001				Transferencias, asignaciones, subsidio y otras ayudas	0.00	8,872,531.00	0.00	0.00	0.00	8,872,531.00
4223	0000000001	0000000000000001			Subsidio Estatal	0.00	2,544,761.00	0.00	0.00	0.00	2,544,761.00
4223	0000000001	0000000000000001	0001		Gobierno del Estado	0.00	2,544,761.00	0.00	0.00	0.00	2,544,761.00
4223	0000000001	0000000000000002			Subsidio Federal	0.00	6,327,770.00	0.00	0.00	0.00	6,327,770.00
4223	0000000001	0000000000000002	0001		Subsidio Federal	0.00	6,327,770.00	0.00	0.00	0.00	6,327,770.00
4311					Utilidades y Rendimientos de Otras Inversiones en Créditos y v	0.00	247,087.34	0.00	0.00	0.00	247,087.34
4311	0000000001				Otras Inversiones	0.00	247,087.34	0.00	0.00	0.00	247,087.34
4311	0000000001	0000000000000001			Utilidades y Rendimientos	0.00	247,087.34	0.00	0.00	0.00	247,087.34
4311	0000000001	0000000000000001	0001		Utilidades y Rendimientos	0.00	247,087.34	0.00	0.00	0.00	247,087.34
4399					Otros Ingresos y Beneficios Varios	0.00	19,400.00	0.00	0.00	0.00	19,400.00
4399	0000000001				Otros Ingresos	0.00	19,400.00	0.00	0.00	0.00	19,400.00
4399	0000000001	0000000000000001				0.00	19,400.00	0.00	0.00	0.00	19,400.00
4399	0000000001	0000000000000001	0001		Cafeteria	0.00	14,000.00	0.00	0.00	0.00	14,000.00
4399	0000000001	0000000000000001	0002		Papeleria	0.00	4,000.00	0.00	0.00	0.00	4,000.00
4399	0000000001	0000000000000001	0003		Varios	0.00	1,400.00	0.00	0.00	0.00	1,400.00
5100					Gastos de Funcionamiento	9,764,050.25	0.00	0.00	0.00	9,764,050.25	0.00
5100	205BF00000				Tecnológico de Estudios Superiores de Chimalhuacán	9,764,050.25	0.00	0.00	0.00	9,764,050.25	0.00
5100	205BF00000	0205030101011102			Educación Superior Tecnológica (Estatal)	3,870,195.58	0.00	0.00	0.00	3,870,195.58	0.00
5100	205BF00000	0205030101011102	1131		Sueldo base	1,637,123.96	0.00	0.00	0.00	1,637,123.96	0.00
5100	205BF00000	0205030101011102	1211		Honorarios asimilables al salario.	13,978.58	0.00	0.00	0.00	13,978.58	0.00
5100	205BF00000	0205030101011102	1311		Prima por años de servicio.	80,870.19	0.00	0.00	0.00	80,870.19	0.00
5100	205BF00000	0205030101011102	1321		Prima vacacional.	1,201.74	0.00	0.00	0.00	1,201.74	0.00
5100	205BF00000	0205030101011102	1322		Aguinaldo.	2,890.68	0.00	0.00	0.00	2,890.68	0.00
5100	205BF00000	0205030101011102	1345		Gratificación.	16,281.13	0.00	0.00	0.00	16,281.13	0.00
5100	205BF00000	0205030101011102	1412		Cuotas de servicio de salud.	183,945.83	0.00	0.00	0.00	183,945.83	0.00
5100	205BF00000	0205030101011102	1413		Cuotas al sistema solidario de reparto.	136,487.68	0.00	0.00	0.00	136,487.68	0.00



TECNOLÓGICO DE ESTUDIOS SUPERIORES DE CHIMALHUACÁN

TES010111346

BALANZA DE COMPROBACION DETALLADA DEL 01 DE ENERO DE 2017 AL 31 DE MARZO DE 2017

CTA	SCTA	SSCTA	ISSCTA	SCTA	CONCEPTO	SALDO INICIAL		MOVIMIENTOS DEL MES		SALDO FINAL	
						DEBE	HABER	DEBE	HABER	DEBE	HABER
5100	205BF00000	020503010101102	1414		Cuotas del sistema de capitalizacion individual.	29,551.88	0.00	0.00	0.00	29,551.88	0.00
5100	205BF00000	020503010101102	1415		Aportaciones para financiar los gastos generales de administr:	34,489.70	0.00	0.00	0.00	34,489.70	0.00
5100	205BF00000	020503010101102	1416		Riesgo de trabajo.	4,782.75	0.00	0.00	0.00	4,782.75	0.00
5100	205BF00000	020503010101102	1511		Cuotas para fondo de retiro.	18,113.00	0.00	0.00	0.00	18,113.00	0.00
5100	205BF00000	020503010101102	1512		Seguro de separación individualizado.	25,821.30	0.00	0.00	0.00	25,821.30	0.00
5100	205BF00000	020503010101102	1595		Despensa.	215,338.24	0.00	0.00	0.00	215,338.24	0.00
5100	205BF00000	020503010101102	1712		Estímulos por puntualidad y asistencia.	3,000.00	0.00	0.00	0.00	3,000.00	0.00
5100	205BF00000	020503010101102	2111		Materiales y útiles de oficina.	45,079.37	0.00	0.00	0.00	45,079.37	0.00
5100	205BF00000	020503010101102	2112		Enseres de oficina.	1,199.50	0.00	0.00	0.00	1,199.50	0.00
5100	205BF00000	020503010101102	2141		Materiales y útiles para el procesamiento en equipos y bienes	99,847.75	0.00	0.00	0.00	99,847.75	0.00
5100	205BF00000	020503010101102	2161		Material y enseres de limpieza.	32,060.20	0.00	0.00	0.00	32,060.20	0.00
5100	205BF00000	020503010101102	2211		Productos alimenticios para personas.	22,650.72	0.00	0.00	0.00	22,650.72	0.00
5100	205BF00000	020503010101102	2222		Productos alimenticios para animales.	585.50	0.00	0.00	0.00	585.50	0.00
5100	205BF00000	020503010101102	2231		Utensilios para el servicio de alimentación.	365.17	0.00	0.00	0.00	365.17	0.00
5100	205BF00000	020503010101102	2421		Cemento y productos de concreto.	783.00	0.00	0.00	0.00	783.00	0.00
5100	205BF00000	020503010101102	2441		Madera y productos de madera.	2,016.84	0.00	0.00	0.00	2,016.84	0.00
5100	205BF00000	020503010101102	2451		Vidrio y productos de vidrio.	754.00	0.00	0.00	0.00	754.00	0.00
5100	205BF00000	020503010101102	2461		Material eléctrico y electrónico.	52,428.46	0.00	0.00	0.00	52,428.46	0.00
5100	205BF00000	020503010101102	2471		Artículos metálicos para la construcción.	189.74	0.00	0.00	0.00	189.74	0.00
5100	205BF00000	020503010101102	2491		Materiales de construcción.	49,382.91	0.00	0.00	0.00	49,382.91	0.00
5100	205BF00000	020503010101102	2531		Medicinas y productos farmacéuticos.	3,574.91	0.00	0.00	0.00	3,574.91	0.00
5100	205BF00000	020503010101102	2611		Combustibles, lubricantes y aditivos.	55,447.57	0.00	0.00	0.00	55,447.57	0.00
5100	205BF00000	020503010101102	2711		Vestuario y uniformes.	19,186.40	0.00	0.00	0.00	19,186.40	0.00
5100	205BF00000	020503010101102	2921		Refacciones y accesorios menores de edificios.	962.48	0.00	0.00	0.00	962.48	0.00
5100	205BF00000	020503010101102	2941		Refacciones y accesorios para equipo de cómputo.	2,128.50	0.00	0.00	0.00	2,128.50	0.00
5100	205BF00000	020503010101102	3111		Servicio de energía eléctrica.	78,149.50	0.00	0.00	0.00	78,149.50	0.00
5100	205BF00000	020503010101102	3121		Gas.	4,840.00	0.00	0.00	0.00	4,840.00	0.00
5100	205BF00000	020503010101102	3131		Servicio de agua.	1,096.00	0.00	0.00	0.00	1,096.00	0.00
5100	205BF00000	020503010101102	3141		Servicio de telefonía convencional.	15,711.40	0.00	0.00	0.00	15,711.40	0.00
5100	205BF00000	020503010101102	3171		Servicios de acceso a Internet.	26,680.00	0.00	0.00	0.00	26,680.00	0.00
5100	205BF00000	020503010101102	3191		Servicios de telecomunicación especializados.	1,500.00	0.00	0.00	0.00	1,500.00	0.00
5100	205BF00000	020503010101102	3311		Asesorías asociadas a convenios o acuerdos.	47,530.16	0.00	0.00	0.00	47,530.16	0.00



TECNOLÓGICO DE ESTUDIOS SUPERIORES DE CHIMALHUACÁN

TES010111346

BALANZA DE COMPROBACION DETALLADA DEL 01 DE ENERO DE 2017 AL 31 DE MARZO DE 2017

CTA	SCTA	SSCTA	SSCTA	SCTA	CONCEPTO	SALDO INICIAL		MOVIMIENTOS DEL MES		SALDO FINAL	
						DEBE	HABER	DEBE	HABER	DEBE	HABER
5100	205BF00000	020503010101102	3331		Servicios inform ticos.	9,604.80	0.00	0.00	0.00	9,604.80	0.00
5100	205BF00000	020503010101102	3341		Capacitación.	85,759.57	0.00	0.00	0.00	85,759.57	0.00
5100	205BF00000	020503010101102	3381		Servicios de vigilancia.	178,175.99	0.00	0.00	0.00	178,175.99	0.00
5100	205BF00000	020503010101102	3451		Seguros y fianzas.	20,140.81	0.00	0.00	0.00	20,140.81	0.00
5100	205BF00000	020503010101102	3471		Fletes y maniobras.	1,740.00	0.00	0.00	0.00	1,740.00	0.00
5100	205BF00000	020503010101102	3491		Servicios financieros, bancarios y comerciales integrales.	28,673.67	0.00	0.00	0.00	28,673.67	0.00
5100	205BF00000	020503010101102	3511		Reparación y mantenimiento de inmuebles.	7,812.00	0.00	0.00	0.00	7,812.00	0.00
5100	205BF00000	020503010101102	3512		Adaptación de locales, almacenes, bodegas y edificios.	69,000.00	0.00	0.00	0.00	69,000.00	0.00
5100	205BF00000	020503010101102	3521		Reparación, mantenimiento e instalación de mobiliario y equi	150.00	0.00	0.00	0.00	150.00	0.00
5100	205BF00000	020503010101102	3531		Reparación, instalación y mantenimiento de bienes inform tic	11,257.45	0.00	0.00	0.00	11,257.45	0.00
5100	205BF00000	020503010101102	3551		Reparación y mantenimiento de vehiculos terrestres, a,reaos y	14,032.40	0.00	0.00	0.00	14,032.40	0.00
5100	205BF00000	020503010101102	3571		Reparación, instalación y mantenimiento de maquinaria, equi	3,625.00	0.00	0.00	0.00	3,625.00	0.00
5100	205BF00000	020503010101102	3581		Servicios de lavandería, limpieza e higiene.	113,330.26	0.00	0.00	0.00	113,330.26	0.00
5100	205BF00000	020503010101102	3611		Gastos de publicidad y propaganda.	10,179.00	0.00	0.00	0.00	10,179.00	0.00
5100	205BF00000	020503010101102	3751		Vi ticos nacionales.	18,246.00	0.00	0.00	0.00	18,246.00	0.00
5100	205BF00000	020503010101102	3761		Vi ticos en el extranjero.	13,470.00	0.00	0.00	0.00	13,470.00	0.00
5100	205BF00000	020503010101102	3791		Otros servicios de traslado y hospedaje.	17,600.92	0.00	0.00	0.00	17,600.92	0.00
5100	205BF00000	020503010101102	3811		Gastos de ceremonial.	1,740.00	0.00	0.00	0.00	1,740.00	0.00
5100	205BF00000	020503010101102	3821		Gastos de ceremonias oficiales y de orden social.	21,315.00	0.00	0.00	0.00	21,315.00	0.00
5100	205BF00000	020503010101102	3922		Otros impuestos y derechos.	357.50	0.00	0.00	0.00	357.50	0.00
5100	205BF00000	020503010101102	3982		Impuesto sobre erogaciones por remuneraciones al trabajo pt	261,560.00	0.00	0.00	0.00	261,560.00	0.00
5100	205BF00000	020503010101102	3992		Gastos de servicios menores.	14,398.47	0.00	0.00	0.00	14,398.47	0.00
5100	205BF00000	020503010101127			Educación Superior Tecnológica (Ingresos Propios)	2,182,250.04	0.00	0.00	0.00	2,182,250.04	0.00
5100	205BF00000	020503010101127	1131		Sueldo base.	1,657,768.45	0.00	0.00	0.00	1,657,768.45	0.00
5100	205BF00000	020503010101127	1345		Gratificación.	10,854.12	0.00	0.00	0.00	10,854.12	0.00
5100	205BF00000	020503010101127	1412		Cuotas de servicio de salud.	183,945.81	0.00	0.00	0.00	183,945.81	0.00
5100	205BF00000	020503010101127	1413		Cuotas al sistema solidario de reparto.	136,487.67	0.00	0.00	0.00	136,487.67	0.00
5100	205BF00000	020503010101127	1414		Cuotas del sistema de capitalización individual.	29,551.89	0.00	0.00	0.00	29,551.89	0.00
5100	205BF00000	020503010101127	1415		Aportaciones para financiar los gastos generales de administr	34,489.71	0.00	0.00	0.00	34,489.71	0.00
5100	205BF00000	020503010101127	1416		Riesgo de trabajo.	4,782.72	0.00	0.00	0.00	4,782.72	0.00
5100	205BF00000	020503010101127	1512		Seguro de separación individualizado.	10,305.53	0.00	0.00	0.00	10,305.53	0.00
5100	205BF00000	020503010101127	1595		Despensa.	114,064.14	0.00	0.00	0.00	114,064.14	0.00




TECNOLÓGICO DE ESTUDIOS SUPERIORES DE CHIMALHUACÁN

TES010111346

BALANZA DE COMPROBACION DETALLADA DEL 01 DE ENERO DE 2017 AL 31 DE MARZO DE 2017

CTA	SCTA	SSCTA	SSCTA	SCTA	CONCEPTO	SALDO INICIAL		MOVIMIENTOS DEL MES		SALDO FINAL	
						DEBE	HABER	DEBE	HABER	DEBE	HABER
5100	205BF00000	020503010101132			Educación Superior Tecnológica (Federal)	3,711,604.63	0.00	0.00	0.00	3,711,604.63	0.00
5100	205BF00000	020503010101132	1131		Sueldo base.	1,687,941.97	0.00	0.00	0.00	1,687,941.97	0.00
5100	205BF00000	020503010101132	1211		Honorarios asimilables al salario.	100,002.25	0.00	0.00	0.00	100,002.25	0.00
5100	205BF00000	020503010101132	1311		Prima por años de servicio.	60,781.73	0.00	0.00	0.00	60,781.73	0.00
5100	205BF00000	020503010101132	1321		Prima vacacional.	1,201.72	0.00	0.00	0.00	1,201.72	0.00
5100	205BF00000	020503010101132	1322		Aguinaldo.	2,890.64	0.00	0.00	0.00	2,890.64	0.00
5100	205BF00000	020503010101132	1345		Gratificación.	16,281.13	0.00	0.00	0.00	16,281.13	0.00
5100	205BF00000	020503010101132	1412		Cuotas de servicio de salud.	183,945.82	0.00	0.00	0.00	183,945.82	0.00
5100	205BF00000	020503010101132	1413		Cuotas al sistema solidario de reparto.	136,487.67	0.00	0.00	0.00	136,487.67	0.00
5100	205BF00000	020503010101132	1414		Cuotas del sistema de capitalización individual.	29,551.88	0.00	0.00	0.00	29,551.88	0.00
5100	205BF00000	020503010101132	1415		Aportaciones para financiar los gastos generales de administr.	34,489.72	0.00	0.00	0.00	34,489.72	0.00
5100	205BF00000	020503010101132	1416		Riesgo de trabajo.	4,782.73	0.00	0.00	0.00	4,782.73	0.00
5100	205BF00000	020503010101132	1511		Cuotas para fondo de retiro.	18,112.99	0.00	0.00	0.00	18,112.99	0.00
5100	205BF00000	020503010101132	1512		Seguro de separación individualizado.	25,821.30	0.00	0.00	0.00	25,821.30	0.00
5100	205BF00000	020503010101132	1595		Despensa.	200,040.90	0.00	0.00	0.00	200,040.90	0.00
5100	205BF00000	020503010101132	1712		Estímulos por puntualidad y asistencia.	3,000.00	0.00	0.00	0.00	3,000.00	0.00
5100	205BF00000	020503010101132	2111		Materiales y útiles de oficina.	45,079.35	0.00	0.00	0.00	45,079.35	0.00
5100	205BF00000	020503010101132	2112		Enseres de oficina.	1,199.50	0.00	0.00	0.00	1,199.50	0.00
5100	205BF00000	020503010101132	2141		Materiales y útiles para el procesamiento en equipos y bienes	99,847.73	0.00	0.00	0.00	99,847.73	0.00
5100	205BF00000	020503010101132	2161		Material y enseres de limpieza.	32,060.19	0.00	0.00	0.00	32,060.19	0.00
5100	205BF00000	020503010101132	2211		Productos alimenticios para personas.	22,650.71	0.00	0.00	0.00	22,650.71	0.00
5100	205BF00000	020503010101132	2222		Productos alimenticios para animales.	585.50	0.00	0.00	0.00	585.50	0.00
5100	205BF00000	020503010101132	2231		Utensilios para el servicio de alimentación.	365.16	0.00	0.00	0.00	365.16	0.00
5100	205BF00000	020503010101132	2421		Cemento y productos de concreto.	783.00	0.00	0.00	0.00	783.00	0.00
5100	205BF00000	020503010101132	2441		Madera y productos de madera.	2,016.84	0.00	0.00	0.00	2,016.84	0.00
5100	205BF00000	020503010101132	2451		Vidrio y productos de vidrio.	754.00	0.00	0.00	0.00	754.00	0.00
5100	205BF00000	020503010101132	2461		Material eléctrico y electrónico.	52,428.46	0.00	0.00	0.00	52,428.46	0.00
5100	205BF00000	020503010101132	2471		Artículos metálicos para la construcción.	189.73	0.00	0.00	0.00	189.73	0.00
5100	205BF00000	020503010101132	2491		Materiales de construcción.	49,382.91	0.00	0.00	0.00	49,382.91	0.00
5100	205BF00000	020503010101132	2531		Medicinas y productos farmacéuticos.	3,574.90	0.00	0.00	0.00	3,574.90	0.00
5100	205BF00000	020503010101132	2611		Combustibles, lubricantes y aditivos.	55,447.54	0.00	0.00	0.00	55,447.54	0.00
5100	205BF00000	020503010101132	2711		Vestuario y uniformes.	19,186.40	0.00	0.00	0.00	19,186.40	0.00



TECNOLÓGICO DE ESTUDIOS SUPERIORES DE CHIMALHUACÁN

TES010111346

BALANZA DE COMPROBACION DETALLADA DEL 01 DE ENERO DE 2017 AL 31 DE MARZO DE 2017

CTA	SCTA	SSCTA	SSCTA	SCTA	CONCEPTO	SALDO INICIAL		MOVIMIENTOS DEL MES		SALDO FINAL	
						DEBE	HABER	DEBE	HABER	DEBE	HABER
5100	205BF00000	020503010101132	2921		Refacciones y accesorios menores de edificios.	962.48	0.00	0.00	0.00	962.48	0.00
5100	205BF00000	020503010101132	2941		Refacciones y accesorios para equipo de cómputo.	2,128.50	0.00	0.00	0.00	2,128.50	0.00
5100	205BF00000	020503010101132	3111		Servicio de energía eléctrica.	78,149.50	0.00	0.00	0.00	78,149.50	0.00
5100	205BF00000	020503010101132	3121		Gas.	4,840.00	0.00	0.00	0.00	4,840.00	0.00
5100	205BF00000	020503010101132	3131		Servicio de agua.	1,096.00	0.00	0.00	0.00	1,096.00	0.00
5100	205BF00000	020503010101132	3141		Servicio de telefonía convencional.	15,711.40	0.00	0.00	0.00	15,711.40	0.00
5100	205BF00000	020503010101132	3171		Servicios de acceso a Internet.	26,680.00	0.00	0.00	0.00	26,680.00	0.00
5100	205BF00000	020503010101132	3191		Servicios de telecomunicación especializados.	1,500.00	0.00	0.00	0.00	1,500.00	0.00
5100	205BF00000	020503010101132	3311		Asesorías asociadas a convenios o acuerdos.	47,530.15	0.00	0.00	0.00	47,530.15	0.00
5100	205BF00000	020503010101132	3331		Servicios informáticos.	9,604.80	0.00	0.00	0.00	9,604.80	0.00
5100	205BF00000	020503010101132	3341		Capacitación.	85,759.57	0.00	0.00	0.00	85,759.57	0.00
5100	205BF00000	020503010101132	3381		Servicios de vigilancia.	178,175.99	0.00	0.00	0.00	178,175.99	0.00
5100	205BF00000	020503010101132	3451		Seguros y fianzas.	20,140.79	0.00	0.00	0.00	20,140.79	0.00
5100	205BF00000	020503010101132	3471		Fletes y maniobras.	1,740.00	0.00	0.00	0.00	1,740.00	0.00
5100	205BF00000	020503010101132	3491		Servicios financieros, bancarios y comerciales integrales.	32,062.70	0.00	0.00	0.00	32,062.70	0.00
5100	205BF00000	020503010101132	3511		Reparación y mantenimiento de inmuebles.	7,812.00	0.00	0.00	0.00	7,812.00	0.00
5100	205BF00000	020503010101132	3512		Adaptación de locales, almacenes, bodegas y edificios.	69,000.00	0.00	0.00	0.00	69,000.00	0.00
5100	205BF00000	020503010101132	3521		Reparación, mantenimiento e instalación de mobiliario y equipo.	150.00	0.00	0.00	0.00	150.00	0.00
5100	205BF00000	020503010101132	3531		Reparación, instalación y mantenimiento de bienes informáticos.	11,257.45	0.00	0.00	0.00	11,257.45	0.00
5100	205BF00000	020503010101132	3551		Reparación y mantenimiento de vehículos terrestres, aéreos y marítimos.	14,032.40	0.00	0.00	0.00	14,032.40	0.00
5100	205BF00000	020503010101132	3571		Reparación, instalación y mantenimiento de maquinaria, equipo y vehículos.	3,625.00	0.00	0.00	0.00	3,625.00	0.00
5100	205BF00000	020503010101132	3581		Servicios de lavandería, limpieza e higiene.	113,330.25	0.00	0.00	0.00	113,330.25	0.00
5100	205BF00000	020503010101132	3611		Gastos de publicidad y propaganda.	10,179.00	0.00	0.00	0.00	10,179.00	0.00
5100	205BF00000	020503010101132	3751		Viajes nacionales.	16,371.00	0.00	0.00	0.00	16,371.00	0.00
5100	205BF00000	020503010101132	3761		Viajes en el extranjero.	13,470.00	0.00	0.00	0.00	13,470.00	0.00
5100	205BF00000	020503010101132	3791		Otros servicios de traslado y hospedaje.	17,600.31	0.00	0.00	0.00	17,600.31	0.00
5100	205BF00000	020503010101132	3811		Gastos de ceremonial.	1,740.00	0.00	0.00	0.00	1,740.00	0.00
5100	205BF00000	020503010101132	3821		Gastos de ceremonias oficiales y de orden social.	21,315.00	0.00	0.00	0.00	21,315.00	0.00
5100	205BF00000	020503010101132	3922		Otros impuestos y derechos.	357.50	0.00	0.00	0.00	357.50	0.00
5100	205BF00000	020503010101132	3992		Gastos de servicios menores.	14,398.47	0.00	0.00	0.00	14,398.47	0.00
5500					Otros Gastos y Pérdidas Extraordinarias	516,984.58	0.00	0.00	0.00	516,984.58	0.00
5500	0000000002				Depreciación Equipo de Oficina	4,116.40	0.00	0.00	0.00	4,116.40	0.00



TECNOLÓGICO DE ESTUDIOS SUPERIORES DE CHIMALHUACÁN

TES010111346

BALANZA DE COMPROBACION DETALLADA DEL 01 DE ENERO DE 2017 AL 31 DE MARZO DE 2017

CTA	SCTA	SSCTA	SSCTA SCTA	CONCEPTO	SALDO INICIAL		MOVIMIENTOS DEL MES		SALDO FINAL	
					DEBE	HABER	DEBE	HABER	DEBE	HABER
5500	0000000003			Depreciación de Muebles y Enseres	7,936.44	0.00	0.00	0.00	7,936.44	0.00
5500	0000000004			Depreciación de Equipo de Comunicación	2,831.40	0.00	0.00	0.00	2,831.40	0.00
5500	0000000005			Depreciación de Maquinaria Diversa	865.70	0.00	0.00	0.00	865.70	0.00
5500	0000000006			Depreciación de Tractopodadora	1,058.00	0.00	0.00	0.00	1,058.00	0.00
5500	0000000007			Depreciación de Transformador	2,146.22	0.00	0.00	0.00	2,146.22	0.00
5500	0000000008			Depreciación de circuito cerrado	33,197.06	0.00	0.00	0.00	33,197.06	0.00
5500	0000000009			Depreciación de equipo de laboratorio	192,764.48	0.00	0.00	0.00	192,764.48	0.00
5500	0000000010			Depreciación de Equipo de foto y cine	13,719.32	0.00	0.00	0.00	13,719.32	0.00
5500	0000000011			Depreciación de equipo de computo	139,371.86	0.00	0.00	0.00	139,371.86	0.00
5500	0000000012			Depreciación de artículos de biblioteca	720.84	0.00	0.00	0.00	720.84	0.00
5500	0000000013			Depreciación de equipo eléctrico y electrónico	20,182.26	0.00	0.00	0.00	20,182.26	0.00
5500	0000000014			Depreciación de Guerrero Chimali	170.14	0.00	0.00	0.00	170.14	0.00
5500	0000000015			Depreciación de Instrumental musical	431.58	0.00	0.00	0.00	431.58	0.00
5500	0000000016			Depreciación de Equipo de gastronomía	16,528.72	0.00	0.00	0.00	16,528.72	0.00
5500	0000000017			Depreciación de Equipo de Transporte	42,648.74	0.00	0.00	0.00	42,648.74	0.00
5500	0000000020			Depreciación de Equipo de mecatronica	33,075.42	0.00	0.00	0.00	33,075.42	0.00
5500	0000000021			Depreciación de Gimnasio	5,220.00	0.00	0.00	0.00	5,220.00	0.00
5700				Bienes Muebles	2,466.00	0.00	0.00	0.00	2,466.00	0.00
5700	205BF00000			Tecnológico de Estudios Superiores de Chimalhuacán	2,466.00	0.00	0.00	0.00	2,466.00	0.00
5700	205BF00000	020503010101127		Educación Superior Tecnológica (Ingresos Propios)	2,466.00	0.00	0.00	0.00	2,466.00	0.00
5700	205BF00000	020503010101127	5211	Equipos y aparatos audiovisuales.	2,466.00	0.00	0.00	0.00	2,466.00	0.00
8110				LEY DE INGRESOS ESTIMADA	70,769,202.00	0.00	0.00	0.00	70,769,202.00	0.00
8110	0000004173			Ingresos Por Ventas de Bienes y Servicios	13,363,273.00	0.00	0.00	0.00	13,363,273.00	0.00
8110	0000004173	0000000000000001		Ingresos Por Ventas de Bienes y Servicios	13,363,273.00	0.00	0.00	0.00	13,363,273.00	0.00
8110	0000004173	0000000000000001	0001		13,363,273.00	0.00	0.00	0.00	13,363,273.00	0.00
8110	0000004173	0000000000000001	0001 001	Ingresos por Convenio	13,363,273.00	0.00	0.00	0.00	13,363,273.00	0.00
8110	0000004223			Subsidio y subvenciones	57,405,929.00	0.00	0.00	0.00	57,405,929.00	0.00
8110	0000004223	0000000000000001		Transferencias, asignaciones, subsidio y otras ayudas	57,405,929.00	0.00	0.00	0.00	57,405,929.00	0.00
8110	0000004223	0000000000000001	0001		28,292,710.00	0.00	0.00	0.00	28,292,710.00	0.00
8110	0000004223	0000000000000001	0001 001	Gobierno del Estado	28,292,710.00	0.00	0.00	0.00	28,292,710.00	0.00
8110	0000004223	0000000000000001	0002	Subsidio Federal	29,113,219.00	0.00	0.00	0.00	29,113,219.00	0.00
8110	0000004223	0000000000000001	0002 001	Subsidio Federal	29,113,219.00	0.00	0.00	0.00	29,113,219.00	0.00



TECNOLÓGICO DE ESTUDIOS SUPERIORES DE CHIMALHUACÁN

TES010111346

BALANZA DE COMPROBACION DETALLADA DEL 01 DE ENERO DE 2017 AL 31 DE MARZO DE 2017

CTA	SCTA	SSCTA	SSCTA SCTA	CONCEPTO	SALDO INICIAL		MOVIMIENTOS DEL MES		SALDO FINAL	
					DEBE	HABER	DEBE	HABER	DEBE	HABER
8120				LEY DE INGRESOS POR EJECUTAR	0.00	54,176,188.15	0.00	0.00	0.00	54,176,188.15
8120	0000004173			Ingresos Por Ventas de Bienes y Servicios	0.00	5,909,277.49	0.00	0.00	0.00	5,909,277.49
8120	0000004173	0000000000000001		Ingresos Por Ventas de Bienes y Servicios	0.00	5,909,277.49	0.00	0.00	0.00	5,909,277.49
8120	0000004173	0000000000000001	0001		0.00	5,909,277.49	0.00	0.00	0.00	5,909,277.49
8120	0000004173	0000000000000001	0001 001	Ingresos por Convenio	0.00	5,909,277.49	0.00	0.00	0.00	5,909,277.49
8120	0000004223			Subsidio y subvenciones	0.00	48,533,398.00	0.00	0.00	0.00	48,533,398.00
8120	0000004223	0000000000000001		Tranferencias, asignaciones, subsidio y otras ayudas	0.00	48,533,398.00	0.00	0.00	0.00	48,533,398.00
8120	0000004223	0000000000000001	0001		0.00	25,747,949.00	0.00	0.00	0.00	25,747,949.00
8120	0000004223	0000000000000001	0001 001	Gobierno del Estado	0.00	25,747,949.00	0.00	0.00	0.00	25,747,949.00
8120	0000004223	0000000000000001	0002		0.00	22,785,449.00	0.00	0.00	0.00	22,785,449.00
8120	0000004223	0000000000000001	0002 001	Subsidio Federal	0.00	22,785,449.00	0.00	0.00	0.00	22,785,449.00
8120	0000004311			Utilidades y Rendimientos de Otras Inversiones en Cr, ditos y v	0.00	-247,087.34	0.00	0.00	0.00	-247,087.34
8120	0000004311	0000000000000001		Otras Inversiones	0.00	-247,087.34	0.00	0.00	0.00	-247,087.34
8120	0000004311	0000000000000001	0001		0.00	-247,087.34	0.00	0.00	0.00	-247,087.34
8120	0000004311	0000000000000001	0001 001	Utilidades y Rendimientos	0.00	-247,087.34	0.00	0.00	0.00	-247,087.34
8120	0000004399			Otros Ingresos y Beneficios Varios	0.00	-19,400.00	0.00	0.00	0.00	-19,400.00
8120	0000004399	0000000000000001		Otros Ingresos	0.00	-19,400.00	0.00	0.00	0.00	-19,400.00
8120	0000004399	0000000000000001	0001		0.00	-19,400.00	0.00	0.00	0.00	-19,400.00
8120	0000004399	0000000000000001	0001 001	Cafeteria	0.00	-14,000.00	0.00	0.00	0.00	-14,000.00
8120	0000004399	0000000000000001	0001 002	Papeleria	0.00	-4,000.00	0.00	0.00	0.00	-4,000.00
8120	0000004399	0000000000000001	0001 003	Cafeteria	0.00	-1,400.00	0.00	0.00	0.00	-1,400.00
8150				LEY DE INGRESOS RECAUDADA	0.00	16,593,013.85	0.00	0.00	0.00	16,593,013.85
8150	0000004173			Ingresos Por Ventas de Bienes y Servicios	0.00	7,453,995.51	0.00	0.00	0.00	7,453,995.51
8150	0000004173	0000000000000001		Ingresos Por Ventas de Bienes y Servicios	0.00	7,453,995.51	0.00	0.00	0.00	7,453,995.51
8150	0000004173	0000000000000001	0001		0.00	7,453,995.51	0.00	0.00	0.00	7,453,995.51
8150	0000004173	0000000000000001	0001 001	Ingresos por Convenio	0.00	7,453,995.51	0.00	0.00	0.00	7,453,995.51
8150	0000004223			Subsidio y subvenciones	0.00	8,872,531.00	0.00	0.00	0.00	8,872,531.00
8150	0000004223	0000000000000001		Tranferencias, asignaciones, subsidio y otras ayudas	0.00	8,872,531.00	0.00	0.00	0.00	8,872,531.00
8150	0000004223	0000000000000001	0001		0.00	2,544,761.00	0.00	0.00	0.00	2,544,761.00
8150	0000004223	0000000000000001	0001 001	Gobierno del Estado	0.00	2,544,761.00	0.00	0.00	0.00	2,544,761.00
8150	0000004223	0000000000000001	0002		0.00	6,327,770.00	0.00	0.00	0.00	6,327,770.00
8150	0000004223	0000000000000001	0002 001	Subsidio Federal	0.00	6,327,770.00	0.00	0.00	0.00	6,327,770.00



TECNOLÓGICO DE ESTUDIOS SUPERIORES DE CHIMALHUACÁN

TES010111346

BALANZA DE COMPROBACION DETALLADA DEL 01 DE ENERO DE 2017 AL 31 DE MARZO DE 2017

CTA	SCTA	SSCTA	SSCTA	SSCTA	CONCEPTO	SALDO INICIAL		MOVIMIENTOS DEL MES		SALDO FINAL	
						DEBE	HABER	DEBE	HABER	DEBE	HABER
8150	0000004311				Utilidades y Rendimientos de Otras Inversiones en Cr,ditos y v	0.00	247,087.34	0.00	0.00	0.00	247,087.34
8150	0000004311	0000000000000001			Otras Inversiones	0.00	247,087.34	0.00	0.00	0.00	247,087.34
8150	0000004311	0000000000000001	0001		Utilidades y Rendimientos	0.00	247,087.34	0.00	0.00	0.00	247,087.34
8150	0000004311	0000000000000001	0001	001	Utilidades y Rendimientos	0.00	247,087.34	0.00	0.00	0.00	247,087.34
8150	0000004399				Otros Ingresos y Beneficios Varios	0.00	19,400.00	0.00	0.00	0.00	19,400.00
8150	0000004399	0000000000000001			Otros Ingresos	0.00	19,400.00	0.00	0.00	0.00	19,400.00
8150	0000004399	0000000000000001	0001			0.00	19,400.00	0.00	0.00	0.00	19,400.00
8150	0000004399	0000000000000001	0001	001	Cafeteria	0.00	14,000.00	0.00	0.00	0.00	14,000.00
8150	0000004399	0000000000000001	0001	002	Papeleria	0.00	4,000.00	0.00	0.00	0.00	4,000.00
8150	0000004399	0000000000000001	0001	003	Cafeteria	0.00	1,400.00	0.00	0.00	0.00	1,400.00
8211					Presupuesto de Egresos Aprobado de Gastos de Funcionamier	0.00	66,606,480.00	0.00	0.00	0.00	66,606,480.00
8211	205BF00000				Tecnológico de Estudios Superiores de Chimalhuacán	0.00	66,606,480.00	0.00	0.00	0.00	66,606,480.00
8211	205BF00000	0205030101011102			Educación Superior Tecnológica (Estatal)	0.00	25,439,785.00	0.00	0.00	0.00	25,439,785.00
8211	205BF00000	0205030101011102	1131		Sueldo base.	0.00	9,286,398.00	0.00	0.00	0.00	9,286,398.00
8211	205BF00000	0205030101011102	1211		Honorarios asimilables al salario.	0.00	14,000.00	0.00	0.00	0.00	14,000.00
8211	205BF00000	0205030101011102	1311		Prima por años de servicio.	0.00	220,032.00	0.00	0.00	0.00	220,032.00
8211	205BF00000	0205030101011102	1321		Prima vacacional.	0.00	1,101,445.00	0.00	0.00	0.00	1,101,445.00
8211	205BF00000	0205030101011102	1322		Aguinaldo.	0.00	2,111,953.00	0.00	0.00	0.00	2,111,953.00
8211	205BF00000	0205030101011102	1345		Gratificación.	0.00	658,838.00	0.00	0.00	0.00	658,838.00
8211	205BF00000	0205030101011102	1347		Gratificación por productividad.	0.00	547,914.00	0.00	0.00	0.00	547,914.00
8211	205BF00000	0205030101011102	1412		Cuotas de servicio de salud.	0.00	1,093,812.00	0.00	0.00	0.00	1,093,812.00
8211	205BF00000	0205030101011102	1413		Cuotas al sistema solidario de reparto.	0.00	814,000.00	0.00	0.00	0.00	814,000.00
8211	205BF00000	0205030101011102	1414		Cuotas del sistema de capitalización individual.	0.00	185,701.00	0.00	0.00	0.00	185,701.00
8211	205BF00000	0205030101011102	1415		Aportaciones para financiar los gastos generales de administr.	0.00	220,032.00	0.00	0.00	0.00	220,032.00
8211	205BF00000	0205030101011102	1416		Riesgo de trabajo.	0.00	55,971.00	0.00	0.00	0.00	55,971.00
8211	205BF00000	0205030101011102	1441		Seguros y fianzas.	0.00	65,234.00	0.00	0.00	0.00	65,234.00
8211	205BF00000	0205030101011102	1511		Cuotas para fondo de retiro.	0.00	53,348.00	0.00	0.00	0.00	53,348.00
8211	205BF00000	0205030101011102	1512		Seguro de separación individualizado.	0.00	172,976.00	0.00	0.00	0.00	172,976.00
8211	205BF00000	0205030101011102	1595		Despensa.	0.00	997,158.00	0.00	0.00	0.00	997,158.00
8211	205BF00000	0205030101011102	1712		Estimulos por puntualidad y asistencia.	0.00	272,089.00	0.00	0.00	0.00	272,089.00
8211	205BF00000	0205030101011102	2111		Materiales y útiles de oficina.	0.00	594,665.00	0.00	0.00	0.00	594,665.00
8211	205BF00000	0205030101011102	2112		Enseres de oficina.	0.00	80,473.00	0.00	0.00	0.00	80,473.00



TECNOLÓGICO DE ESTUDIOS SUPERIORES DE CHIMALHUACÁN

TES010111346

BALANZA DE COMPROBACION DETALLADA DEL 01 DE ENERO DE 2017 AL 31 DE MARZO DE 2017

CTA	SCTA	SSCTA	SSCTA	SCTA	CONCEPTO	SALDO INICIAL		MOVIMIENTOS DEL MES		SALDO FINAL	
						DEBE	HABER	DEBE	HABER	DEBE	HABER
8211	205BF00000	020503010101102	2121		Material y útiles de imprenta y reproducción.	0.00	9,016.00	0.00	0.00	0.00	9,016.00
8211	205BF00000	020503010101102	2122		Material de foto, cine y grabación.	0.00	163.00	0.00	0.00	0.00	163.00
8211	205BF00000	020503010101102	2141		Materiales y útiles para el procesamiento en equipos y bienes	0.00	533,112.00	0.00	0.00	0.00	533,112.00
8211	205BF00000	020503010101102	2151		Material de información.	0.00	1,283.00	0.00	0.00	0.00	1,283.00
8211	205BF00000	020503010101102	2161		Material y enseres de limpieza.	0.00	457,072.00	0.00	0.00	0.00	457,072.00
8211	205BF00000	020503010101102	2171		Material didáctico.	0.00	48,673.00	0.00	0.00	0.00	48,673.00
8211	205BF00000	020503010101102	2211		Productos alimenticios para personas.	0.00	142,498.00	0.00	0.00	0.00	142,498.00
8211	205BF00000	020503010101102	2221		Equipamiento y enseres para animales.	0.00	1,209.00	0.00	0.00	0.00	1,209.00
8211	205BF00000	020503010101102	2222		Productos alimenticios para animales.	0.00	6,618.00	0.00	0.00	0.00	6,618.00
8211	205BF00000	020503010101102	2231		Utensilios para el servicio de alimentación.	0.00	29,961.00	0.00	0.00	0.00	29,961.00
8211	205BF00000	020503010101102	2321		Materias primas textiles.	0.00	30.00	0.00	0.00	0.00	30.00
8211	205BF00000	020503010101102	2351		Productos químicos, farmacéuticos y de laboratorio adquiridos	0.00	2,297.00	0.00	0.00	0.00	2,297.00
8211	205BF00000	020503010101102	2371		Productos de cuero, piel, plástico y hule adquiridos como mate	0.00	1,593.00	0.00	0.00	0.00	1,593.00
8211	205BF00000	020503010101102	2421		Cemento y productos de concreto.	0.00	2,436.00	0.00	0.00	0.00	2,436.00
8211	205BF00000	020503010101102	2441		Madera y productos de madera.	0.00	67,341.00	0.00	0.00	0.00	67,341.00
8211	205BF00000	020503010101102	2451		Vidrio y productos de vidrio.	0.00	24,784.00	0.00	0.00	0.00	24,784.00
8211	205BF00000	020503010101102	2461		Material eléctrico y electrónico.	0.00	142,668.00	0.00	0.00	0.00	142,668.00
8211	205BF00000	020503010101102	2471		Artículos metálicos para la construcción.	0.00	47,288.00	0.00	0.00	0.00	47,288.00
8211	205BF00000	020503010101102	2481		Materiales complementarios.	0.00	25,163.00	0.00	0.00	0.00	25,163.00
8211	205BF00000	020503010101102	2483		árboles y plantas de ornato.	0.00	27,402.00	0.00	0.00	0.00	27,402.00
8211	205BF00000	020503010101102	2491		Materiales de construcción.	0.00	471,120.00	0.00	0.00	0.00	471,120.00
8211	205BF00000	020503010101102	2492		Estructuras y manufacturas para todo tipo de construcción.	0.00	2,679.00	0.00	0.00	0.00	2,679.00
8211	205BF00000	020503010101102	2511		Sustancias químicas.	0.00	41,387.00	0.00	0.00	0.00	41,387.00
8211	205BF00000	020503010101102	2531		Medicinas y productos farmacéuticos.	0.00	57,568.00	0.00	0.00	0.00	57,568.00
8211	205BF00000	020503010101102	2551		Materiales, accesorios y suministros de laboratorio.	0.00	80,618.00	0.00	0.00	0.00	80,618.00
8211	205BF00000	020503010101102	2591		Otros productos químicos.	0.00	1,320.00	0.00	0.00	0.00	1,320.00
8211	205BF00000	020503010101102	2611		Combustibles, lubricantes y aditivos.	0.00	208,288.00	0.00	0.00	0.00	208,288.00
8211	205BF00000	020503010101102	2711		Vestuario y uniformes.	0.00	85,766.00	0.00	0.00	0.00	85,766.00
8211	205BF00000	020503010101102	2731		Artículos deportivos.	0.00	31,966.00	0.00	0.00	0.00	31,966.00
8211	205BF00000	020503010101102	2741		Productos textiles.	0.00	1,318.00	0.00	0.00	0.00	1,318.00
8211	205BF00000	020503010101102	2911		Refacciones, accesorios y herramientas.	0.00	65,569.00	0.00	0.00	0.00	65,569.00
8211	205BF00000	020503010101102	2921		Refacciones y accesorios menores de edificios.	0.00	962.48	0.00	0.00	0.00	962.48



TECNOLÓGICO DE ESTUDIOS SUPERIORES DE CHIMALHUACÁN

TES010111346

BALANZA DE COMPROBACION DETALLADA DEL 01 DE ENERO DE 2017 AL 31 DE MARZO DE 2017

CTA	SCTA	SSCTA	SSCTA SCTA	CONCEPTO	SALDO INICIAL		MOVIMIENTOS DEL MES		SALDO FINAL	
					DEBE	HABER	DEBE	HABER	DEBE	HABER
8211	205BF00000	020503010101102	2941	Refacciones y accesorios para equipo de cómputo.	0.00	2,128.50	0.00	0.00	0.00	2,128.50
8211	205BF00000	020503010101102	2961	Refacciones y accesorios menores para equipo de transporte.	0.00	30,355.02	0.00	0.00	0.00	30,355.02
8211	205BF00000	020503010101102	2971	Artículos para la extinción de incendios.	0.00	26,104.00	0.00	0.00	0.00	26,104.00
8211	205BF00000	020503010101102	3111	Servicio de energía eléctrica.	0.00	482,853.00	0.00	0.00	0.00	482,853.00
8211	205BF00000	020503010101102	3121	Gas.	0.00	89,030.84	0.00	0.00	0.00	89,030.84
8211	205BF00000	020503010101102	3131	Servicio de agua.	0.00	1,096.00	0.00	0.00	0.00	1,096.00
8211	205BF00000	020503010101102	3141	Servicio de telefonía convencional.	0.00	99,715.00	0.00	0.00	0.00	99,715.00
8211	205BF00000	020503010101102	3171	Servicios de acceso a Internet.	0.00	133,870.00	0.00	0.00	0.00	133,870.00
8211	205BF00000	020503010101102	3181	Servicio postal y telegráfico.	0.00	204.00	0.00	0.00	0.00	204.00
8211	205BF00000	020503010101102	3191	Servicios de telecomunicación especializados.	0.00	1,500.00	0.00	0.00	0.00	1,500.00
8211	205BF00000	020503010101102	3251	Arrendamiento de vehículos.	0.00	53,378.00	0.00	0.00	0.00	53,378.00
8211	205BF00000	020503010101102	3311	Asesorías asociadas a convenios o acuerdos.	0.00	47,530.16	0.00	0.00	0.00	47,530.16
8211	205BF00000	020503010101102	3331	Servicios informáticos.	0.00	9,604.80	0.00	0.00	0.00	9,604.80
8211	205BF00000	020503010101102	3341	Capacitación.	0.00	281,775.00	0.00	0.00	0.00	281,775.00
8211	205BF00000	020503010101102	3351	Servicios de investigación científica y desarrollo.	0.00	31,041.00	0.00	0.00	0.00	31,041.00
8211	205BF00000	020503010101102	3362	Impresiones de documentos oficiales para la prestación de ser	0.00	16,146.00	0.00	0.00	0.00	16,146.00
8211	205BF00000	020503010101102	3381	Servicios de vigilancia.	0.00	988,332.00	0.00	0.00	0.00	988,332.00
8211	205BF00000	020503010101102	3451	Seguros y fianzas.	0.00	106,438.00	0.00	0.00	0.00	106,438.00
8211	205BF00000	020503010101102	3471	Fletes y maniobras.	0.00	1,740.00	0.00	0.00	0.00	1,740.00
8211	205BF00000	020503010101102	3491	Servicios financieros, bancarios y comerciales integrales.	0.00	32,155.00	0.00	0.00	0.00	32,155.00
8211	205BF00000	020503010101102	3511	Reparación y mantenimiento de inmuebles.	0.00	11,719.00	0.00	0.00	0.00	11,719.00
8211	205BF00000	020503010101102	3512	Adaptación de locales, almacenes, bodegas y edificios.	0.00	69,000.00	0.00	0.00	0.00	69,000.00
8211	205BF00000	020503010101102	3521	Reparación, mantenimiento e instalación de mobiliario y equi	0.00	15,642.20	0.00	0.00	0.00	15,642.20
8211	205BF00000	020503010101102	3531	Reparación, instalación y mantenimiento de bienes informáti	0.00	94,192.00	0.00	0.00	0.00	94,192.00
8211	205BF00000	020503010101102	3532	Reparación y mantenimiento para equipo y redes de tele y ra	0.00	94,192.00	0.00	0.00	0.00	94,192.00
8211	205BF00000	020503010101102	3551	Reparación y mantenimiento de vehículos terrestres, aéreos y	0.00	90,514.00	0.00	0.00	0.00	90,514.00
8211	205BF00000	020503010101102	3571	Reparación, instalación y mantenimiento de maquinaria, equi	0.00	98,623.00	0.00	0.00	0.00	98,623.00
8211	205BF00000	020503010101102	3581	Servicios de lavandería, limpieza e higiene.	0.00	298,476.00	0.00	0.00	0.00	298,476.00
8211	205BF00000	020503010101102	3591	Servicios de fumigación.	0.00	28,661.00	0.00	0.00	0.00	28,661.00
8211	205BF00000	020503010101102	3611	Gastos de publicidad y propaganda.	0.00	30,135.00	0.00	0.00	0.00	30,135.00
8211	205BF00000	020503010101102	3612	Publicaciones oficiales y de información en general para difusi	0.00	2,722.00	0.00	0.00	0.00	2,722.00
8211	205BF00000	020503010101102	3751	Víctimas nacionales.	0.00	18,246.00	0.00	0.00	0.00	18,246.00



TECNOLÓGICO DE ESTUDIOS SUPERIORES DE CHIMALHUACÁN

TES010111346

BALANZA DE COMPROBACION DETALLADA DEL 01 DE ENERO DE 2017 AL 31 DE MARZO DE 2017

CTA	SCTA	SSCTA	ISSCTA	SCTA	CONCEPTO	SALDO INICIAL		MOVIMIENTOS DEL MES		SALDO FINAL	
						DEBE	HABER	DEBE	HABER	DEBE	HABER
8211	205BF00000	020503010101102	3761		Viáticos en el extranjero.	0.00	13,470.00	0.00	0.00	0.00	13,470.00
8211	205BF00000	020503010101102	3791		Otros servicios de traslado y hospedaje.	0.00	17,600.92	0.00	0.00	0.00	17,600.92
8211	205BF00000	020503010101102	3811		Gastos de ceremonial.	0.00	1,740.00	0.00	0.00	0.00	1,740.00
8211	205BF00000	020503010101102	3821		Gastos de ceremonias oficiales y de orden social.	0.00	21,315.00	0.00	0.00	0.00	21,315.00
8211	205BF00000	020503010101102	3822		Espectáculos cívicos y culturales.	0.00	3,349.00	0.00	0.00	0.00	3,349.00
8211	205BF00000	020503010101102	3831		Congresos y convenciones.	0.00	2,010.00	0.00	0.00	0.00	2,010.00
8211	205BF00000	020503010101102	3922		Otros impuestos y derechos.	0.00	357.50	0.00	0.00	0.00	357.50
8211	205BF00000	020503010101102	3982		Impuesto sobre erogaciones por remuneraciones al trabajo por cuenta ajena.	0.00	836,513.00	0.00	0.00	0.00	836,513.00
8211	205BF00000	020503010101102	3992		Gastos de servicios menores.	0.00	82,607.58	0.00	0.00	0.00	82,607.58
8211	205BF00000	020503010101102	3994		Inscripciones y arbitrajes.	0.00	8,496.00	0.00	0.00	0.00	8,496.00
8211	205BF00000	020503010101127			Educación Superior Tecnológica (Ingresos Propios)	0.00	8,919,106.00	0.00	0.00	0.00	8,919,106.00
8211	205BF00000	020503010101127	1131		Sueldo base.	0.00	5,444,364.00	0.00	0.00	0.00	5,444,364.00
8211	205BF00000	020503010101127	1211		Honorarios asimilables al salario.	0.00	18,163.00	0.00	0.00	0.00	18,163.00
8211	205BF00000	020503010101127	1311		Prima por años de servicio.	0.00	209,421.00	0.00	0.00	0.00	209,421.00
8211	205BF00000	020503010101127	1345		Gratificación.	0.00	121,066.00	0.00	0.00	0.00	121,066.00
8211	205BF00000	020503010101127	1412		Cuotas de servicio de salud.	0.00	937,164.00	0.00	0.00	0.00	937,164.00
8211	205BF00000	020503010101127	1413		Cuotas al sistema solidario de reparto.	0.00	696,840.00	0.00	0.00	0.00	696,840.00
8211	205BF00000	020503010101127	1414		Cuotas del sistema de capitalización individual.	0.00	155,736.00	0.00	0.00	0.00	155,736.00
8211	205BF00000	020503010101127	1415		Aportaciones para financiar los gastos generales de administración.	0.00	186,019.00	0.00	0.00	0.00	186,019.00
8211	205BF00000	020503010101127	1416		Riesgo de trabajo.	0.00	24,659.00	0.00	0.00	0.00	24,659.00
8211	205BF00000	020503010101127	1511		Cuotas para fondo de retiro.	0.00	35,546.00	0.00	0.00	0.00	35,546.00
8211	205BF00000	020503010101127	1512		Seguro de separación individualizado.	0.00	210,895.00	0.00	0.00	0.00	210,895.00
8211	205BF00000	020503010101127	1595		Despensa.	0.00	879,233.00	0.00	0.00	0.00	879,233.00
8211	205BF00000	020503010101132			Educación Superior Tecnológica (Federal)	0.00	27,673,914.00	0.00	0.00	0.00	27,673,914.00
8211	205BF00000	020503010101132	1131		Sueldo base.	0.00	11,241,417.00	0.00	0.00	0.00	11,241,417.00
8211	205BF00000	020503010101132	1211		Honorarios asimilables al salario.	0.00	154,352.00	0.00	0.00	0.00	154,352.00
8211	205BF00000	020503010101132	1311		Prima por años de servicio.	0.00	246,794.00	0.00	0.00	0.00	246,794.00
8211	205BF00000	020503010101132	1321		Prima vacacional.	0.00	978,764.00	0.00	0.00	0.00	978,764.00
8211	205BF00000	020503010101132	1322		Aguinaldo.	0.00	1,969,054.00	0.00	0.00	0.00	1,969,054.00
8211	205BF00000	020503010101132	1345		Gratificación.	0.00	672,953.00	0.00	0.00	0.00	672,953.00
8211	205BF00000	020503010101132	1347		Gratificación por productividad.	0.00	510,841.00	0.00	0.00	0.00	510,841.00
8211	205BF00000	020503010101132	1412		Cuotas de servicio de salud.	0.00	1,041,872.00	0.00	0.00	0.00	1,041,872.00



TECNOLÓGICO DE ESTUDIOS SUPERIORES DE CHIMALHUACÁN

TES010111346

BALANZA DE COMPROBACION DETALLADA DEL 01 DE ENERO DE 2017 AL 31 DE MARZO DE 2017

CTA	SCTA	SSCTA	SSCTA	SCTA	CONCEPTO	SALDO INICIAL		MOVIMIENTOS DEL MES		SALDO FINAL	
						DEBE	HABER	DEBE	HABER	DEBE	HABER
8211	205BF00000	020503010101132	1413		Cuotas al sistema solidario de reparto.	0.00	774,777.00	0.00	0.00	0.00	774,777.00
8211	205BF00000	020503010101132	1414		Cuotas del sistema de capitalización individual.	0.00	174,130.00	0.00	0.00	0.00	174,130.00
8211	205BF00000	020503010101132	1415		Aportaciones para financiar los gastos generales de administr	0.00	208,062.00	0.00	0.00	0.00	208,062.00
8211	205BF00000	020503010101132	1416		Riesgo de trabajo.	0.00	28,137.00	0.00	0.00	0.00	28,137.00
8211	205BF00000	020503010101132	1511		Cuotas para fondo de retiro.	0.00	86,187.00	0.00	0.00	0.00	86,187.00
8211	205BF00000	020503010101132	1512		Seguro de separación individualizado.	0.00	161,269.00	0.00	0.00	0.00	161,269.00
8211	205BF00000	020503010101132	1595		Despensa.	0.00	980,328.00	0.00	0.00	0.00	980,328.00
8211	205BF00000	020503010101132	1712		Estimulos por puntualidad y asistencia.	0.00	214,864.00	0.00	0.00	0.00	214,864.00
8211	205BF00000	020503010101132	2111		Materiales y útiles de oficina.	0.00	511,083.00	0.00	0.00	0.00	511,083.00
8211	205BF00000	020503010101132	2112		Enseres de oficina.	0.00	83,006.00	0.00	0.00	0.00	83,006.00
8211	205BF00000	020503010101132	2121		Material y útiles de imprenta y reproducción.	0.00	3,517.00	0.00	0.00	0.00	3,517.00
8211	205BF00000	020503010101132	2141		Materiales y útiles para el procesamiento en equipos y bienes	0.00	570,322.00	0.00	0.00	0.00	570,322.00
8211	205BF00000	020503010101132	2151		Material de información.	0.00	1,287.00	0.00	0.00	0.00	1,287.00
8211	205BF00000	020503010101132	2161		Material y enseres de limpieza.	0.00	436,255.00	0.00	0.00	0.00	436,255.00
8211	205BF00000	020503010101132	2171		Material did ctico.	0.00	56,405.00	0.00	0.00	0.00	56,405.00
8211	205BF00000	020503010101132	2211		Productos alimenticios para personas.	0.00	162,651.00	0.00	0.00	0.00	162,651.00
8211	205BF00000	020503010101132	2221		Equipamiento y enseres para animales.	0.00	1,212.00	0.00	0.00	0.00	1,212.00
8211	205BF00000	020503010101132	2222		Productos alimenticios para animales.	0.00	6,442.00	0.00	0.00	0.00	6,442.00
8211	205BF00000	020503010101132	2231		Utensilios para el servicio de alimentación.	0.00	20,917.00	0.00	0.00	0.00	20,917.00
8211	205BF00000	020503010101132	2321		Materias primas textiles.	0.00	31.00	0.00	0.00	0.00	31.00
8211	205BF00000	020503010101132	2351		Productos quimicos, farmaceuticos y de laboratorio adquiridos	0.00	2,305.00	0.00	0.00	0.00	2,305.00
8211	205BF00000	020503010101132	2421		Cemento y productos de concreto.	0.00	2,444.00	0.00	0.00	0.00	2,444.00
8211	205BF00000	020503010101132	2441		Madera y productos de madera.	0.00	29,403.00	0.00	0.00	0.00	29,403.00
8211	205BF00000	020503010101132	2451		Vidrio y productos de vidrio.	0.00	10,640.00	0.00	0.00	0.00	10,640.00
8211	205BF00000	020503010101132	2461		Material el ctrico y electrónico.	0.00	156,534.00	0.00	0.00	0.00	156,534.00
8211	205BF00000	020503010101132	2471		Articulos met licos para la construcción.	0.00	51,027.00	0.00	0.00	0.00	51,027.00
8211	205BF00000	020503010101132	2481		Materiales complementarios.	0.00	25,923.00	0.00	0.00	0.00	25,923.00
8211	205BF00000	020503010101132	2483		árboles y plantas de ornato.	0.00	40,863.00	0.00	0.00	0.00	40,863.00
8211	205BF00000	020503010101132	2491		Materiales de construcción.	0.00	481,664.00	0.00	0.00	0.00	481,664.00
8211	205BF00000	020503010101132	2492		Estructuras y manufacturas para todo tipo de construcción.	0.00	79,529.00	0.00	0.00	0.00	79,529.00
8211	205BF00000	020503010101132	2511		Sustancias quimicas.	0.00	42,829.00	0.00	0.00	0.00	42,829.00
8211	205BF00000	020503010101132	2531		Medicinas y productos farmaceuticos.	0.00	56,928.00	0.00	0.00	0.00	56,928.00



TECNOLÓGICO DE ESTUDIOS SUPERIORES DE CHIMALHUACÁN

TES010111346

BALANZA DE COMPROBACION DETALLADA DEL 01 DE ENERO DE 2017 AL 31 DE MARZO DE 2017

CTA	SCTA	SSCTA	SSCTA SCTA	CONCEPTO	SALDO INICIAL		MOVIMIENTOS DEL MES		SALDO FINAL	
					DEBE	HABER	DEBE	HABER	DEBE	HABER
8211	205BF00000	020503010101132	2551	Materiales, accesorios y suministros de laboratorio.	0.00	63,135.00	0.00	0.00	0.00	63,135.00
8211	205BF00000	020503010101132	2611	Combustibles, lubricantes y aditivos.	0.00	256,831.00	0.00	0.00	0.00	256,831.00
8211	205BF00000	020503010101132	2711	Vestuario y uniformes.	0.00	130,232.00	0.00	0.00	0.00	130,232.00
8211	205BF00000	020503010101132	2731	Artículos deportivos.	0.00	38,730.00	0.00	0.00	0.00	38,730.00
8211	205BF00000	020503010101132	2741	Productos textiles.	0.00	124.00	0.00	0.00	0.00	124.00
8211	205BF00000	020503010101132	2911	Refacciones, accesorios y herramientas.	0.00	73,493.52	0.00	0.00	0.00	73,493.52
8211	205BF00000	020503010101132	2921	Refacciones y accesorios menores de edificios.	0.00	962.48	0.00	0.00	0.00	962.48
8211	205BF00000	020503010101132	2941	Refacciones y accesorios para equipo de cómputo.	0.00	70,159.00	0.00	0.00	0.00	70,159.00
8211	205BF00000	020503010101132	2961	Refacciones y accesorios menores para equipo de transporte.	0.00	31,853.00	0.00	0.00	0.00	31,853.00
8211	205BF00000	020503010101132	2971	Artículos para la extinción de incendios.	0.00	29,227.00	0.00	0.00	0.00	29,227.00
8211	205BF00000	020503010101132	3111	Servicio de energía el,ctrica.	0.00	498,044.00	0.00	0.00	0.00	498,044.00
8211	205BF00000	020503010101132	3121	Gas.	0.00	21,137.00	0.00	0.00	0.00	21,137.00
8211	205BF00000	020503010101132	3131	Servicio de agua.	0.00	1,096.00	0.00	0.00	0.00	1,096.00
8211	205BF00000	020503010101132	3141	Servicio de telefonía convencional.	0.00	66,161.00	0.00	0.00	0.00	66,161.00
8211	205BF00000	020503010101132	3161	Servicios de radiolocalización y telecomunicación.	0.00	46,586.00	0.00	0.00	0.00	46,586.00
8211	205BF00000	020503010101132	3171	Servicios de acceso a Internet.	0.00	140,905.00	0.00	0.00	0.00	140,905.00
8211	205BF00000	020503010101132	3191	Servicios de telecomunicación especializados.	0.00	1,500.00	0.00	0.00	0.00	1,500.00
8211	205BF00000	020503010101132	3251	Arrendamiento de vehículos.	0.00	491,700.00	0.00	0.00	0.00	491,700.00
8211	205BF00000	020503010101132	3311	Asesorías asociadas a convenios o acuerdos.	0.00	47,530.15	0.00	0.00	0.00	47,530.15
8211	205BF00000	020503010101132	3331	Servicios informáticos.	0.00	9,604.80	0.00	0.00	0.00	9,604.80
8211	205BF00000	020503010101132	3341	Capacitación.	0.00	85,759.57	0.00	0.00	0.00	85,759.57
8211	205BF00000	020503010101132	3362	Impresiones de documentos oficiales para la prestación de ser	0.00	44,207.00	0.00	0.00	0.00	44,207.00
8211	205BF00000	020503010101132	3381	Servicios de vigilancia.	0.00	990,403.00	0.00	0.00	0.00	990,403.00
8211	205BF00000	020503010101132	3451	Seguros y fianzas.	0.00	172,803.00	0.00	0.00	0.00	172,803.00
8211	205BF00000	020503010101132	3471	Fletes y maniobras.	0.00	1,740.00	0.00	0.00	0.00	1,740.00
8211	205BF00000	020503010101132	3491	Servicios financieros, bancarios y comerciales integrales.	0.00	32,410.00	0.00	0.00	0.00	32,410.00
8211	205BF00000	020503010101132	3511	Reparación y mantenimiento de inmuebles.	0.00	106,425.05	0.00	0.00	0.00	106,425.05
8211	205BF00000	020503010101132	3512	Adaptación de locales, almacenes, bodegas y edificios.	0.00	69,000.00	0.00	0.00	0.00	69,000.00
8211	205BF00000	020503010101132	3521	Reparación, mantenimiento e instalación de mobiliario y equi	0.00	76,631.00	0.00	0.00	0.00	76,631.00
8211	205BF00000	020503010101132	3531	Reparación, instalación y mantenimiento de bienes inform tic	0.00	78,071.00	0.00	0.00	0.00	78,071.00
8211	205BF00000	020503010101132	3532	Reparación y mantenimiento para equipo y redes de tele y ra	0.00	76,632.00	0.00	0.00	0.00	76,632.00
8211	205BF00000	020503010101132	3551	Reparación y mantenimiento de vehículos terrestres, a reos y	0.00	124,717.00	0.00	0.00	0.00	124,717.00



TECNOLÓGICO DE ESTUDIOS SUPERIORES DE CHIMALHUACÁN

TES010111346

BALANZA DE COMPROBACION DETALLADA DEL 01 DE ENERO DE 2017 AL 31 DE MARZO DE 2017

CTA	SCTA	SSCTA	SSCTA	SCTA	CONCEPTO	SALDO INICIAL		MOVIMIENTOS DEL MES		SALDO FINAL	
						DEBE	HABER	DEBE	HABER	DEBE	HABER
8211	205BF00000	020503010101132	3571		Reparación, instalación y mantenimiento de maquinaria, equi	0.00	76,631.00	0.00	0.00	0.00	76,631.00
8211	205BF00000	020503010101132	3581		Servicios de lavandería, limpieza e higiene.	0.00	341,017.00	0.00	0.00	0.00	341,017.00
8211	205BF00000	020503010101132	3591		Servicios de fumigación.	0.00	27,705.00	0.00	0.00	0.00	27,705.00
8211	205BF00000	020503010101132	3611		Gastos de publicidad y propaganda.	0.00	97,171.00	0.00	0.00	0.00	97,171.00
8211	205BF00000	020503010101132	3612		Publicaciones oficiales y de información en general para difusi	0.00	554,519.43	0.00	0.00	0.00	554,519.43
8211	205BF00000	020503010101132	3751		Vi ticos nacionales.	0.00	75,392.00	0.00	0.00	0.00	75,392.00
8211	205BF00000	020503010101132	3761		Vi ticos en el extranjero.	0.00	13,470.00	0.00	0.00	0.00	13,470.00
8211	205BF00000	020503010101132	3791		Otros servicios de traslado y hospedaje.	0.00	179,793.00	0.00	0.00	0.00	179,793.00
8211	205BF00000	020503010101132	3811		Gastos de ceremonial.	0.00	1,998.00	0.00	0.00	0.00	1,998.00
8211	205BF00000	020503010101132	3821		Gastos de ceremonias oficiales y de orden social.	0.00	57,780.00	0.00	0.00	0.00	57,780.00
8211	205BF00000	020503010101132	3822		Espect culos cívicos y culturales.	0.00	22,271.00	0.00	0.00	0.00	22,271.00
8211	205BF00000	020503010101132	3831		Congresos y convenciones.	0.00	16,556.00	0.00	0.00	0.00	16,556.00
8211	205BF00000	020503010101132	3922		Otros impuestos y derechos.	0.00	14,327.00	0.00	0.00	0.00	14,327.00
8211	205BF00000	020503010101132	3982		Impuesto sobre erogaciones por remuneraciones al trabajo pt	0.00	16,813.00	0.00	0.00	0.00	16,813.00
8211	205BF00000	020503010101132	3992		Gastos de servicios menores.	0.00	15,344.00	0.00	0.00	0.00	15,344.00
8211	205BF00000	020503010101132	3994		Inscripciones y arbitrajes.	0.00	8,299.00	0.00	0.00	0.00	8,299.00
8211	205BF00000	020504010101102			Posgrado	0.00	667,738.00	0.00	0.00	0.00	667,738.00
8211	205BF00000	020504010101102	1131		Sueldo base.	0.00	667,738.00	0.00	0.00	0.00	667,738.00
8211	205BF00000	020504010101127			Posgrado	0.00	567,788.00	0.00	0.00	0.00	567,788.00
8211	205BF00000	020504010101127	1131		Sueldo base.	0.00	567,788.00	0.00	0.00	0.00	567,788.00
8211	205BF00000	020504010101132			Posgrado	0.00	622,555.00	0.00	0.00	0.00	622,555.00
8211	205BF00000	020504010101132	1131		Sueldo base.	0.00	622,555.00	0.00	0.00	0.00	622,555.00
8211	205BF00000	020506010204102			Vinculación con el sector productivo	0.00	272,654.00	0.00	0.00	0.00	272,654.00
8211	205BF00000	020506010204102	1131		Sueldo base.	0.00	57,296.00	0.00	0.00	0.00	57,296.00
8211	205BF00000	020506010204102	3111		Servicio de energía el,ctrica.	0.00	194.00	0.00	0.00	0.00	194.00
8211	205BF00000	020506010204102	3121		Gas.	0.00	30,913.00	0.00	0.00	0.00	30,913.00
8211	205BF00000	020506010204102	3362		Impresiones de documentos oficiales para la prestación de sei	0.00	4,122.00	0.00	0.00	0.00	4,122.00
8211	205BF00000	020506010204102	3491		Servicios financieros, bancarios y comerciales integrales.	0.00	30,872.00	0.00	0.00	0.00	30,872.00
8211	205BF00000	020506010204102	3571		Reparación, instalación y mantenimiento de maquinaria, equi	0.00	348.00	0.00	0.00	0.00	348.00
8211	205BF00000	020506010204102	3591		Servicios de fumigación.	0.00	5,974.00	0.00	0.00	0.00	5,974.00
8211	205BF00000	020506010204102	3751		Vi ticos nacionales.	0.00	11,791.00	0.00	0.00	0.00	11,791.00
8211	205BF00000	020506010204102	3831		Congresos y convenciones.	0.00	12,218.00	0.00	0.00	0.00	12,218.00



TECNOLÓGICO DE ESTUDIOS SUPERIORES DE CHIMALHUACÁN

TES010111346

BALANZA DE COMPROBACION DETALLADA DEL 01 DE ENERO DE 2017 AL 31 DE MARZO DE 2017

CTA	SCTA	SSCTA	SSCTA	SCTA	CONCEPTO	SALDO INICIAL		MOVIMIENTOS DEL MES		SALDO FINAL	
						DEBE	HABER	DEBE	HABER	DEBE	HABER
8211	205BF00000	020506010204102	3922		Otros impuestos y derechos.	0.00	14,284.00	0.00	0.00	0.00	14,284.00
8211	205BF00000	020506010204102	3982		Impuesto sobre erogaciones por remuneraciones al trabajo p	0.00	104,642.00	0.00	0.00	0.00	104,642.00
8211	205BF00000	020506010204127			Vinculación con el sector productivo	0.00	48,720.00	0.00	0.00	0.00	48,720.00
8211	205BF00000	020506010204127	1131		Sueldo base.	0.00	48,720.00	0.00	0.00	0.00	48,720.00
8211	205BF00000	020506010204132			Vinculación con el sector productivo	0.00	53,414.00	0.00	0.00	0.00	53,414.00
8211	205BF00000	020506010204132	1131		Sueldo base.	0.00	53,414.00	0.00	0.00	0.00	53,414.00
8211	205BF00000	020506020101102			Fortalecimiento de la calidad educativa	0.00	424,718.00	0.00	0.00	0.00	424,718.00
8211	205BF00000	020506020101102	1131		Sueldo base.	0.00	424,718.00	0.00	0.00	0.00	424,718.00
8211	205BF00000	020506020101127			Fortalecimiento de la calidad educativa	0.00	361,140.00	0.00	0.00	0.00	361,140.00
8211	205BF00000	020506020101127	1131		Sueldo base.	0.00	361,140.00	0.00	0.00	0.00	361,140.00
8211	205BF00000	020506020101132			Fortalecimiento a la Calidad Educativa Federales	0.00	395,981.00	0.00	0.00	0.00	395,981.00
8211	205BF00000	020506020101132	1131		Sueldo base.	0.00	395,981.00	0.00	0.00	0.00	395,981.00
8211	205BF00000	020506020104102			Tecnología Aplicada a la Educación Estatales	0.00	1,103,657.00	0.00	0.00	0.00	1,103,657.00
8211	205BF00000	020506020104102	3171		Servicios de acceso a Internet.	0.00	1,071,830.00	0.00	0.00	0.00	1,071,830.00
8211	205BF00000	020506020104102	3341		Capacitación.	0.00	31,827.00	0.00	0.00	0.00	31,827.00
8211	205BF00000	020506020105102			Convivencia Escolar sin Violencia Estatales	0.00	37,198.00	0.00	0.00	0.00	37,198.00
8211	205BF00000	020506020105102	1131		Sueldo base.	0.00	10,161.00	0.00	0.00	0.00	10,161.00
8211	205BF00000	020506020105102	3612		Publicaciones oficiales y de información en general para difusi	0.00	27,037.00	0.00	0.00	0.00	27,037.00
8211	205BF00000	020506020105127			Convivencia Escolar sin Violencia Ingresos	0.00	8,640.00	0.00	0.00	0.00	8,640.00
8211	205BF00000	020506020105127	1131		Sueldo base.	0.00	8,640.00	0.00	0.00	0.00	8,640.00
8211	205BF00000	020506020105132			Convivencia Escolar sin Violencia Federales	0.00	9,472.00	0.00	0.00	0.00	9,472.00
8211	205BF00000	020506020105132	1131		Sueldo base.	0.00	9,472.00	0.00	0.00	0.00	9,472.00
8212					Presupuesto de Egresos Aprobado de Transferencias, Asignaci	0.00	704,843.00	0.00	0.00	0.00	704,843.00
8212	205BF00000				Tecnológico de Estudios Superiores de Chimalhuacán	0.00	704,843.00	0.00	0.00	0.00	704,843.00
8212	205BF00000	020503010101102			Educacion Superior Tecnológica (Estatal)	0.00	346,960.00	0.00	0.00	0.00	346,960.00
8212	205BF00000	020503010101102	4421		Becas.	0.00	346,960.00	0.00	0.00	0.00	346,960.00
8212	205BF00000	020503010101132			Educación Superior Tecnológica (Federal)	0.00	357,883.00	0.00	0.00	0.00	357,883.00
8212	205BF00000	020503010101132	4421		Becas.	0.00	357,883.00	0.00	0.00	0.00	357,883.00
8216					Presupuesto de Egresos Aprobado de Bienes Muebles	0.00	3,457,879.00	0.00	0.00	0.00	3,457,879.00
8216	205BF00000				Tecnológico de Estudios Superiores de Chimalhuacán	0.00	3,457,879.00	0.00	0.00	0.00	3,457,879.00
8216	205BF00000	020503010101127			Educacion Superior Tecnológica (Ingresos Propios)	0.00	2,469,079.00	0.00	0.00	0.00	2,469,079.00
8216	205BF00000	020503010101127	5111		Muebles y enseres.	0.00	541,182.00	0.00	0.00	0.00	541,182.00



TECNOLÓGICO DE ESTUDIOS SUPERIORES DE CHIMALHUACÁN

TES010111346

BALANZA DE COMPROBACION DETALLADA DEL 01 DE ENERO DE 2017 AL 31 DE MARZO DE 2017

CTA	SCTA	SSCTA	SSCTA	SCTA	CONCEPTO	SALDO INICIAL		MOVIMIENTOS DEL MES		SALDO FINAL	
						DEBE	HABER	DEBE	HABER	DEBE	HABER
8216	205BF00000	020503010101127	5151		Bienes inform ticos.	0.00	496,821.00	0.00	0.00	0.00	496,821.00
8216	205BF00000	020503010101127	5192		Otros equipos elctricos y electrónicos de oficina.	0.00	3,118.00	0.00	0.00	0.00	3,118.00
8216	205BF00000	020503010101127	5211		Equipos y aparatos audiovisuales.	0.00	2,466.00	0.00	0.00	0.00	2,466.00
8216	205BF00000	020503010101127	5231		Equipo de foto, cine y grabación.	0.00	62,902.00	0.00	0.00	0.00	62,902.00
8216	205BF00000	020503010101127	5291		Otro equipo educacional y recreativo.	0.00	3,468.00	0.00	0.00	0.00	3,468.00
8216	205BF00000	020503010101127	5671		Herramientas, m quina herramienta y equipo.	0.00	40,960.00	0.00	0.00	0.00	40,960.00
8216	205BF00000	020503010101127	5692		Maquinaria y equipo diverso.	0.00	1,311,059.00	0.00	0.00	0.00	1,311,059.00
8216	205BF00000	020503010101127	5911		Software.	0.00	7,103.00	0.00	0.00	0.00	7,103.00
8216	205BF00000	020506020101127			Fortalecimiento de la calidad educativa	0.00	18,639.00	0.00	0.00	0.00	18,639.00
8216	205BF00000	020506020101127	5111		Muebles y enseres.	0.00	15,171.00	0.00	0.00	0.00	15,171.00
8216	205BF00000	020506020101127	5291		Otro equipo educacional y recreativo.	0.00	3,468.00	0.00	0.00	0.00	3,468.00
8216	205BF00000	020506020104127			Tecnología Aplicada a la Educación Ingresos	0.00	970,161.00	0.00	0.00	0.00	970,161.00
8216	205BF00000	020506020104127	5151		Bienes inform ticos.	0.00	966,855.00	0.00	0.00	0.00	966,855.00
8216	205BF00000	020506020104127	5911		Software.	0.00	3,306.00	0.00	0.00	0.00	3,306.00
8221					Presupuesto de Egresos por Ejerce: de Gastos de Funcionamie	56,842,429.75	0.00	0.00	0.00	56,842,429.75	0.00
8221	205BF00000				Tecnológico de Estudios Superiores de Chimalhuacán	56,842,429.75	0.00	0.00	0.00	56,842,429.75	0.00
8221	205BF00000	020503010101102			Educacion Superior Tecnológica (Estatal)	21,569,589.41	0.00	0.00	0.00	21,569,589.41	0.00
8221	205BF00000	020503010101102	1131		Sueldo base.	7,649,274.04	0.00	0.00	0.00	7,649,274.04	0.00
8221	205BF00000	020503010101102	1211		Honorarios asimilables al salario.	21.42	0.00	0.00	0.00	21.42	0.00
8221	205BF00000	020503010101102	1311		Prima por años de servicio.	139,161.81	0.00	0.00	0.00	139,161.81	0.00
8221	205BF00000	020503010101102	1321		Prima vacacional.	1,100,243.26	0.00	0.00	0.00	1,100,243.26	0.00
8221	205BF00000	020503010101102	1322		Aguinaldo.	2,109,062.32	0.00	0.00	0.00	2,109,062.32	0.00
8221	205BF00000	020503010101102	1345		Gratificación.	642,556.87	0.00	0.00	0.00	642,556.87	0.00
8221	205BF00000	020503010101102	1347		Gratificación por productividad.	547,914.00	0.00	0.00	0.00	547,914.00	0.00
8221	205BF00000	020503010101102	1412		Cuotas de servicio de salud.	909,866.17	0.00	0.00	0.00	909,866.17	0.00
8221	205BF00000	020503010101102	1413		Cuotas al sistema solidario de reparto.	677,512.32	0.00	0.00	0.00	677,512.32	0.00
8221	205BF00000	020503010101102	1414		Cuotas del sistema de capitalización individual.	156,149.11	0.00	0.00	0.00	156,149.11	0.00
8221	205BF00000	020503010101102	1415		Aportaciones para financiar los gastos generales de administr:	185,542.30	0.00	0.00	0.00	185,542.30	0.00
8221	205BF00000	020503010101102	1416		Riesgo de trabajo.	51,188.25	0.00	0.00	0.00	51,188.25	0.00
8221	205BF00000	020503010101102	1441		Seguros y fianzas.	65,234.00	0.00	0.00	0.00	65,234.00	0.00
8221	205BF00000	020503010101102	1511		Cuotas para fondo de retiro.	35,235.00	0.00	0.00	0.00	35,235.00	0.00
8221	205BF00000	020503010101102	1512		Seguro de separación individualizado.	147,154.70	0.00	0.00	0.00	147,154.70	0.00



TECNOLÓGICO DE ESTUDIOS SUPERIORES DE CHIMALHUACÁN

TES010111346

BALANZA DE COMPROBACION DETALLADA DEL 01 DE ENERO DE 2017 AL 31 DE MARZO DE 2017

CTA	SCTA	SSCTA	ISSCTA	SCTA	CONCEPTO	SALDO INICIAL		MOVIMIENTOS DEL MES		SALDO FINAL	
						DEBE	HABER	DEBE	HABER	DEBE	HABER
8221	205BF00000	020503010101102	1595		Despensa.	781,819.76	0.00	0.00	0.00	781,819.76	0.00
8221	205BF00000	020503010101102	1712		Estimulos por puntualidad y asistencia.	269,089.00	0.00	0.00	0.00	269,089.00	0.00
8221	205BF00000	020503010101102	2111		Materiales y útiles de oficina.	549,585.63	0.00	0.00	0.00	549,585.63	0.00
8221	205BF00000	020503010101102	2112		Enseres de oficina.	79,273.50	0.00	0.00	0.00	79,273.50	0.00
8221	205BF00000	020503010101102	2121		Material y útiles de imprenta y reproducción.	9,016.00	0.00	0.00	0.00	9,016.00	0.00
8221	205BF00000	020503010101102	2122		Material de foto, cine y grabación.	163.00	0.00	0.00	0.00	163.00	0.00
8221	205BF00000	020503010101102	2141		Materiales y útiles para el procesamiento en equipos y bienes	433,264.25	0.00	0.00	0.00	433,264.25	0.00
8221	205BF00000	020503010101102	2151		Material de información.	1,283.00	0.00	0.00	0.00	1,283.00	0.00
8221	205BF00000	020503010101102	2161		Material y enseres de limpieza.	425,011.80	0.00	0.00	0.00	425,011.80	0.00
8221	205BF00000	020503010101102	2171		Material did ctico.	48,673.00	0.00	0.00	0.00	48,673.00	0.00
8221	205BF00000	020503010101102	2211		Productos alimenticios para personas.	119,847.28	0.00	0.00	0.00	119,847.28	0.00
8221	205BF00000	020503010101102	2221		Equipamiento y enseres para animales.	1,209.00	0.00	0.00	0.00	1,209.00	0.00
8221	205BF00000	020503010101102	2222		Productos alimenticios para animales.	6,032.50	0.00	0.00	0.00	6,032.50	0.00
8221	205BF00000	020503010101102	2231		Utensilios para el servicio de alimentación.	29,595.83	0.00	0.00	0.00	29,595.83	0.00
8221	205BF00000	020503010101102	2321		Materias primas textiles.	30.00	0.00	0.00	0.00	30.00	0.00
8221	205BF00000	020503010101102	2351		Productos quimicos, farmac,uticos y de laboratorio adquiridos.	2,297.00	0.00	0.00	0.00	2,297.00	0.00
8221	205BF00000	020503010101102	2371		Productos de cuero, piel, pl stico y hule adquiridos como matr	1,593.00	0.00	0.00	0.00	1,593.00	0.00
8221	205BF00000	020503010101102	2421		Cemento y productos de concreto.	1,653.00	0.00	0.00	0.00	1,653.00	0.00
8221	205BF00000	020503010101102	2441		Madera y productos de madera.	65,324.16	0.00	0.00	0.00	65,324.16	0.00
8221	205BF00000	020503010101102	2451		Vidrio y productos de vidrio.	24,030.00	0.00	0.00	0.00	24,030.00	0.00
8221	205BF00000	020503010101102	2461		Material el,ctrico y electrónico.	90,239.54	0.00	0.00	0.00	90,239.54	0.00
8221	205BF00000	020503010101102	2471		Articulos met licos para la construcción.	47,098.26	0.00	0.00	0.00	47,098.26	0.00
8221	205BF00000	020503010101102	2481		Materiales complementarios.	25,163.00	0.00	0.00	0.00	25,163.00	0.00
8221	205BF00000	020503010101102	2483		árboles y plantas de ornato.	27,402.00	0.00	0.00	0.00	27,402.00	0.00
8221	205BF00000	020503010101102	2491		Materiales de construcción.	421,737.09	0.00	0.00	0.00	421,737.09	0.00
8221	205BF00000	020503010101102	2492		Estructuras y manufacturas para todo tipo de construcción.	2,679.00	0.00	0.00	0.00	2,679.00	0.00
8221	205BF00000	020503010101102	2511		Sustancias quimicas.	41,387.00	0.00	0.00	0.00	41,387.00	0.00
8221	205BF00000	020503010101102	2531		Medicinas y productos farmac,uticos.	53,993.09	0.00	0.00	0.00	53,993.09	0.00
8221	205BF00000	020503010101102	2551		Materiales, accesorios y suministros de laboratorio.	80,618.00	0.00	0.00	0.00	80,618.00	0.00
8221	205BF00000	020503010101102	2591		Otros productos quimicos.	1,320.00	0.00	0.00	0.00	1,320.00	0.00
8221	205BF00000	020503010101102	2611		Combustibles, lubricantes y aditivos.	152,840.43	0.00	0.00	0.00	152,840.43	0.00
8221	205BF00000	020503010101102	2711		Vestuario y uniformes.	66,579.60	0.00	0.00	0.00	66,579.60	0.00



TECNOLÓGICO DE ESTUDIOS SUPERIORES DE CHIMALHUACÁN

TES010111346

BALANZA DE COMPROBACION DETALLADA DEL 01 DE ENERO DE 2017 AL 31 DE MARZO DE 2017

CTA	SCTA	SSCTA	SSCTA	SCTA	CONCEPTO	SALDO INICIAL		MOVIMIENTOS DEL MES		SALDO FINAL	
						DEBE	HABER	DEBE	HABER	DEBE	HABER
8221	205BF00000	020503010101102	2731		Articulos deportivos.	31,966.00	0.00	0.00	0.00	31,966.00	0.00
8221	205BF00000	020503010101102	2741		Productos textiles.	1,318.00	0.00	0.00	0.00	1,318.00	0.00
8221	205BF00000	020503010101102	2911		Refacciones, accesorios y herramientas.	65,569.00	0.00	0.00	0.00	65,569.00	0.00
8221	205BF00000	020503010101102	2961		Refacciones y accesorios menores para equipo de transporte.	30,355.02	0.00	0.00	0.00	30,355.02	0.00
8221	205BF00000	020503010101102	2971		Articulos para la extinción de incendios.	26,104.00	0.00	0.00	0.00	26,104.00	0.00
8221	205BF00000	020503010101102	3111		Servicio de energia el,ctrica.	404,703.50	0.00	0.00	0.00	404,703.50	0.00
8221	205BF00000	020503010101102	3121		Gas.	84,190.84	0.00	0.00	0.00	84,190.84	0.00
8221	205BF00000	020503010101102	3141		Servicio de telefonía convencional.	84,003.60	0.00	0.00	0.00	84,003.60	0.00
8221	205BF00000	020503010101102	3171		Servicios de acceso a Internet.	107,190.00	0.00	0.00	0.00	107,190.00	0.00
8221	205BF00000	020503010101102	3181		Servicio postal y telegr fico.	204.00	0.00	0.00	0.00	204.00	0.00
8221	205BF00000	020503010101102	3251		Arrendamiento de vehiculos.	53,378.00	0.00	0.00	0.00	53,378.00	0.00
8221	205BF00000	020503010101102	3341		Capacitación.	196,015.43	0.00	0.00	0.00	196,015.43	0.00
8221	205BF00000	020503010101102	3351		Servicios de investigación científica y desarrollo.	31,041.00	0.00	0.00	0.00	31,041.00	0.00
8221	205BF00000	020503010101102	3362		Impresiones de documentos oficiales para la prestación de sei	16,146.00	0.00	0.00	0.00	16,146.00	0.00
8221	205BF00000	020503010101102	3381		Servicios de vigilancia.	810,156.01	0.00	0.00	0.00	810,156.01	0.00
8221	205BF00000	020503010101102	3451		Seguros y fianzas.	86,297.19	0.00	0.00	0.00	86,297.19	0.00
8221	205BF00000	020503010101102	3491		Servicios financieros, bancarios y comerciales integrales.	3,481.33	0.00	0.00	0.00	3,481.33	0.00
8221	205BF00000	020503010101102	3511		Reparación y mantenimiento de inmuebles.	3,907.00	0.00	0.00	0.00	3,907.00	0.00
8221	205BF00000	020503010101102	3521		Reparación, mantenimiento e instalación de mobiliario y equi	15,492.20	0.00	0.00	0.00	15,492.20	0.00
8221	205BF00000	020503010101102	3531		Reparación, instalación y mantenimiento de bienes inform tici	82,934.55	0.00	0.00	0.00	82,934.55	0.00
8221	205BF00000	020503010101102	3532		Reparación y mantenimiento para equipo y redes de tele y ra	94,192.00	0.00	0.00	0.00	94,192.00	0.00
8221	205BF00000	020503010101102	3551		Reparación y mantenimiento de vehiculos terrestres, a,reos y	76,481.60	0.00	0.00	0.00	76,481.60	0.00
8221	205BF00000	020503010101102	3571		Reparación, instalación y mantenimiento de maquinaria, equi	94,998.00	0.00	0.00	0.00	94,998.00	0.00
8221	205BF00000	020503010101102	3581		Servicios de lavandería, limpieza e higiene.	185,145.74	0.00	0.00	0.00	185,145.74	0.00
8221	205BF00000	020503010101102	3591		Servicios de fumigación.	28,661.00	0.00	0.00	0.00	28,661.00	0.00
8221	205BF00000	020503010101102	3611		Gastos de publicidad y propaganda.	19,956.00	0.00	0.00	0.00	19,956.00	0.00
8221	205BF00000	020503010101102	3612		Publicaciones oficiales y de información en general para difusi	2,722.00	0.00	0.00	0.00	2,722.00	0.00
8221	205BF00000	020503010101102	3822		Espect culos cívicos y culturales.	3,349.00	0.00	0.00	0.00	3,349.00	0.00
8221	205BF00000	020503010101102	3831		Congresos y convenciones.	2,010.00	0.00	0.00	0.00	2,010.00	0.00
8221	205BF00000	020503010101102	3982		Impuesto sobre erogaciones por remuneraciones al trabajo pe	574,953.00	0.00	0.00	0.00	574,953.00	0.00
8221	205BF00000	020503010101102	3992		Gastos de servicios menores.	68,209.11	0.00	0.00	0.00	68,209.11	0.00
8221	205BF00000	020503010101102	3994		Inscripciones y arbitrajes.	8,496.00	0.00	0.00	0.00	8,496.00	0.00



TECNOLÓGICO DE ESTUDIOS SUPERIORES DE CHIMALHUACÁN

TES01011346

BALANZA DE COMPROBACION DETALLADA DEL 01 DE ENERO DE 2017 AL 31 DE MARZO DE 2017

CTA	SCTA	SSCTA	SSCTA	SCTA	CONCEPTO	SALDO INICIAL		MOVIMIENTOS DEL MES		SALDO FINAL	
						DEBE	HABER	DEBE	HABER	DEBE	HABER
8221	205BF00000	020503010101127			Educación Superior Tecnológica (Ingresos Propios)	6,736,855.96	0.00	0.00	0.00	6,736,855.96	0.00
8221	205BF00000	020503010101127	1131		Sueldo base.	3,786,595.55	0.00	0.00	0.00	3,786,595.55	0.00
8221	205BF00000	020503010101127	1211		Honorarios asimilables al salario.	18,163.00	0.00	0.00	0.00	18,163.00	0.00
8221	205BF00000	020503010101127	1311		Prima por años de servicio.	209,421.00	0.00	0.00	0.00	209,421.00	0.00
8221	205BF00000	020503010101127	1345		Gratificación.	110,211.88	0.00	0.00	0.00	110,211.88	0.00
8221	205BF00000	020503010101127	1412		Cuotas de servicio de salud.	753,218.20	0.00	0.00	0.00	753,218.20	0.00
8221	205BF00000	020503010101127	1413		Cuotas al sistema solidario de reparto.	560,352.34	0.00	0.00	0.00	560,352.34	0.00
8221	205BF00000	020503010101127	1414		Cuotas del sistema de capitalización individual.	126,184.11	0.00	0.00	0.00	126,184.11	0.00
8221	205BF00000	020503010101127	1415		Aportaciones para financiar los gastos generales de administr:	151,529.28	0.00	0.00	0.00	151,529.28	0.00
8221	205BF00000	020503010101127	1416		Riesgo de trabajo.	19,876.27	0.00	0.00	0.00	19,876.27	0.00
8221	205BF00000	020503010101127	1511		Cuotas para fondo de retiro.	35,546.00	0.00	0.00	0.00	35,546.00	0.00
8221	205BF00000	020503010101127	1512		Seguro de separación individualizado.	200,589.47	0.00	0.00	0.00	200,589.47	0.00
8221	205BF00000	020503010101127	1595		Despensa.	765,168.86	0.00	0.00	0.00	765,168.86	0.00
8221	205BF00000	020503010101132			Educación Superior Tecnológica (Federal)	23,962,309.38	0.00	0.00	0.00	23,962,309.38	0.00
8221	205BF00000	020503010101132	1131		Sueldo base.	9,553,475.03	0.00	0.00	0.00	9,553,475.03	0.00
8221	205BF00000	020503010101132	1211		Honorarios asimilables al salario.	54,349.75	0.00	0.00	0.00	54,349.75	0.00
8221	205BF00000	020503010101132	1311		Prima por años de servicio.	186,012.27	0.00	0.00	0.00	186,012.27	0.00
8221	205BF00000	020503010101132	1321		Prima vacacional.	977,562.28	0.00	0.00	0.00	977,562.28	0.00
8221	205BF00000	020503010101132	1322		Aguinaldo.	1,966,163.36	0.00	0.00	0.00	1,966,163.36	0.00
8221	205BF00000	020503010101132	1345		Gratificación.	656,671.87	0.00	0.00	0.00	656,671.87	0.00
8221	205BF00000	020503010101132	1347		Gratificación por productividad.	510,841.00	0.00	0.00	0.00	510,841.00	0.00
8221	205BF00000	020503010101132	1412		Cuotas de servicio de salud.	857,926.19	0.00	0.00	0.00	857,926.19	0.00
8221	205BF00000	020503010101132	1413		Cuotas al sistema solidario de reparto.	638,289.34	0.00	0.00	0.00	638,289.34	0.00
8221	205BF00000	020503010101132	1414		Cuotas del sistema de capitalización individual.	144,578.12	0.00	0.00	0.00	144,578.12	0.00
8221	205BF00000	020503010101132	1415		Aportaciones para financiar los gastos generales de administr:	173,572.28	0.00	0.00	0.00	173,572.28	0.00
8221	205BF00000	020503010101132	1416		Riesgo de trabajo.	23,354.26	0.00	0.00	0.00	23,354.26	0.00
8221	205BF00000	020503010101132	1511		Cuotas para fondo de retiro.	68,074.01	0.00	0.00	0.00	68,074.01	0.00
8221	205BF00000	020503010101132	1512		Seguro de separación individualizado.	135,447.70	0.00	0.00	0.00	135,447.70	0.00
8221	205BF00000	020503010101132	1595		Despensa.	780,287.10	0.00	0.00	0.00	780,287.10	0.00
8221	205BF00000	020503010101132	1712		Estímulos por puntualidad y asistencia.	211,864.00	0.00	0.00	0.00	211,864.00	0.00
8221	205BF00000	020503010101132	2111		Materiales y útiles de oficina.	466,003.65	0.00	0.00	0.00	466,003.65	0.00
8221	205BF00000	020503010101132	2112		Enseres de oficina.	81,806.50	0.00	0.00	0.00	81,806.50	0.00



TECNOLÓGICO DE ESTUDIOS SUPERIORES DE CHIMALHUACÁN

TES010111346

BALANZA DE COMPROBACION DETALLADA DEL 01 DE ENERO DE 2017 AL 31 DE MARZO DE 2017

CTA	SCTA	SSCTA	SSCTA SCTA	CONCEPTO	SALDO INICIAL		MOVIMIENTOS DEL MES		SALDO FINAL	
					DEBE	HABER	DEBE	HABER	DEBE	HABER
8221	205BF00000	020503010101132	2121	Material y útiles de imprenta y reproducción.	3,517.00	0.00	0.00	0.00	3,517.00	0.00
8221	205BF00000	020503010101132	2141	Materiales y útiles para el procesamiento en equipos y bienes	470,474.27	0.00	0.00	0.00	470,474.27	0.00
8221	205BF00000	020503010101132	2151	Material de información.	1,287.00	0.00	0.00	0.00	1,287.00	0.00
8221	205BF00000	020503010101132	2161	Material y enseres de limpieza.	404,194.81	0.00	0.00	0.00	404,194.81	0.00
8221	205BF00000	020503010101132	2171	Material did ctico.	56,405.00	0.00	0.00	0.00	56,405.00	0.00
8221	205BF00000	020503010101132	2211	Productos alimenticios para personas.	140,000.29	0.00	0.00	0.00	140,000.29	0.00
8221	205BF00000	020503010101132	2221	Equipamiento y enseres para animales.	1,212.00	0.00	0.00	0.00	1,212.00	0.00
8221	205BF00000	020503010101132	2222	Productos alimenticios para animales.	5,856.50	0.00	0.00	0.00	5,856.50	0.00
8221	205BF00000	020503010101132	2231	Utensilios para el servicio de alimentación.	20,551.84	0.00	0.00	0.00	20,551.84	0.00
8221	205BF00000	020503010101132	2321	Materias primas textiles.	31.00	0.00	0.00	0.00	31.00	0.00
8221	205BF00000	020503010101132	2351	Productos quimicos, farmac,uticos y de laboratorio adquiridos	2,305.00	0.00	0.00	0.00	2,305.00	0.00
8221	205BF00000	020503010101132	2421	Cemento y productos de concreto	1,661.00	0.00	0.00	0.00	1,661.00	0.00
8221	205BF00000	020503010101132	2441	Madera y productos de madera.	27,386.16	0.00	0.00	0.00	27,386.16	0.00
8221	205BF00000	020503010101132	2451	Vidrio y productos de vidrio.	9,886.00	0.00	0.00	0.00	9,886.00	0.00
8221	205BF00000	020503010101132	2461	Material el,ctrico y electrónico.	104,105.54	0.00	0.00	0.00	104,105.54	0.00
8221	205BF00000	020503010101132	2471	Artículos met licos para la construcción.	50,837.27	0.00	0.00	0.00	50,837.27	0.00
8221	205BF00000	020503010101132	2481	Materiales complementarios.	25,923.00	0.00	0.00	0.00	25,923.00	0.00
8221	205BF00000	020503010101132	2483	árboles y plantas de ornato.	40,863.00	0.00	0.00	0.00	40,863.00	0.00
8221	205BF00000	020503010101132	2491	Materiales de construcción.	432,281.09	0.00	0.00	0.00	432,281.09	0.00
8221	205BF00000	020503010101132	2492	Estructuras y manufacturas para todo tipo de construcción.	79,529.00	0.00	0.00	0.00	79,529.00	0.00
8221	205BF00000	020503010101132	2511	Sustancias quimicas.	42,829.00	0.00	0.00	0.00	42,829.00	0.00
8221	205BF00000	020503010101132	2531	Medicinas y productos farmac,uticos.	53,353.10	0.00	0.00	0.00	53,353.10	0.00
8221	205BF00000	020503010101132	2551	Materiales, accesorios y suministros de laboratorio.	63,135.00	0.00	0.00	0.00	63,135.00	0.00
8221	205BF00000	020503010101132	2611	Combustibles, lubricantes y aditivos.	201,383.46	0.00	0.00	0.00	201,383.46	0.00
8221	205BF00000	020503010101132	2711	Vestuario y uniformes.	111,045.60	0.00	0.00	0.00	111,045.60	0.00
8221	205BF00000	020503010101132	2731	Artículos deportivos.	38,730.00	0.00	0.00	0.00	38,730.00	0.00
8221	205BF00000	020503010101132	2741	Productos textiles.	124.00	0.00	0.00	0.00	124.00	0.00
8221	205BF00000	020503010101132	2911	Refacciones, accesorios y herramientas.	73,493.52	0.00	0.00	0.00	73,493.52	0.00
8221	205BF00000	020503010101132	2941	Refacciones y accesorios para equipo de cómputo.	68,030.50	0.00	0.00	0.00	68,030.50	0.00
8221	205BF00000	020503010101132	2961	Refacciones y accesorios menores para equipo de transporte.	31,853.00	0.00	0.00	0.00	31,853.00	0.00
8221	205BF00000	020503010101132	2971	Artículos para la extinción de incendios.	29,227.00	0.00	0.00	0.00	29,227.00	0.00
8221	205BF00000	020503010101132	3111	Servicio de energía el,ctrica.	419,894.50	0.00	0.00	0.00	419,894.50	0.00



TECNOLÓGICO DE ESTUDIOS SUPERIORES DE CHIMALHUACÁN

TES010111346

BALANZA DE COMPROBACION DETALLADA DEL 01 DE ENERO DE 2017 AL 31 DE MARZO DE 2017

CTA	SCTA	SSCTA	SSCTA SCTA	CONCEPTO	SALDO INICIAL		MOVIMIENTOS DEL MES		SALDO FINAL	
					DEBE	HABER	DEBE	HABER	DEBE	HABER
8221	205BF00000	020503010101132	3121	Gas.	16,297.00	0.00	0.00	0.00	16,297.00	0.00
8221	205BF00000	020503010101132	3141	Servicio de telefonía convencional.	50,449.60	0.00	0.00	0.00	50,449.60	0.00
8221	205BF00000	020503010101132	3161	Servicios de radiolocalización y telecomunicación.	46,586.00	0.00	0.00	0.00	46,586.00	0.00
8221	205BF00000	020503010101132	3171	Servicios de acceso a Internet.	114,225.00	0.00	0.00	0.00	114,225.00	0.00
8221	205BF00000	020503010101132	3251	Arrendamiento de vehículos.	491,700.00	0.00	0.00	0.00	491,700.00	0.00
8221	205BF00000	020503010101132	3362	Impresiones de documentos oficiales para la prestación de ser	44,207.00	0.00	0.00	0.00	44,207.00	0.00
8221	205BF00000	020503010101132	3381	Servicios de vigilancia.	812,227.01	0.00	0.00	0.00	812,227.01	0.00
8221	205BF00000	020503010101132	3451	Seguros y fianzas.	152,662.21	0.00	0.00	0.00	152,662.21	0.00
8221	205BF00000	020503010101132	3491	Servicios financieros, bancarios y comerciales integrales.	347.30	0.00	0.00	0.00	347.30	0.00
8221	205BF00000	020503010101132	3511	Reparación y mantenimiento de inmuebles.	98,613.05	0.00	0.00	0.00	98,613.05	0.00
8221	205BF00000	020503010101132	3521	Reparación, mantenimiento e instalación de mobiliario y equi	76,481.00	0.00	0.00	0.00	76,481.00	0.00
8221	205BF00000	020503010101132	3531	Reparación, instalación y mantenimiento de bienes inform tic	66,813.55	0.00	0.00	0.00	66,813.55	0.00
8221	205BF00000	020503010101132	3532	Reparación y mantenimiento para equipo y redes de tele y ra	76,632.00	0.00	0.00	0.00	76,632.00	0.00
8221	205BF00000	020503010101132	3551	Reparación y mantenimiento de vehículos terrestres, aéreos y	110,684.60	0.00	0.00	0.00	110,684.60	0.00
8221	205BF00000	020503010101132	3571	Reparación, instalación y mantenimiento de maquinaria, equi	73,006.00	0.00	0.00	0.00	73,006.00	0.00
8221	205BF00000	020503010101132	3581	Servicios de lavandería, limpieza e higiene.	227,686.75	0.00	0.00	0.00	227,686.75	0.00
8221	205BF00000	020503010101132	3591	Servicios de fumigación.	27,705.00	0.00	0.00	0.00	27,705.00	0.00
8221	205BF00000	020503010101132	3611	Gastos de publicidad y propaganda.	86,992.00	0.00	0.00	0.00	86,992.00	0.00
8221	205BF00000	020503010101132	3612	Publicaciones oficiales y de información en general para difusi	554,519.43	0.00	0.00	0.00	554,519.43	0.00
8221	205BF00000	020503010101132	3751	Vícticos nacionales.	59,021.00	0.00	0.00	0.00	59,021.00	0.00
8221	205BF00000	020503010101132	3791	Otros servicios de traslado y hospedaje.	162,192.69	0.00	0.00	0.00	162,192.69	0.00
8221	205BF00000	020503010101132	3811	Gastos de ceremonial.	258.00	0.00	0.00	0.00	258.00	0.00
8221	205BF00000	020503010101132	3821	Gastos de ceremonias oficiales y de orden social.	36,465.00	0.00	0.00	0.00	36,465.00	0.00
8221	205BF00000	020503010101132	3822	Espectáculos cívicos y culturales.	22,271.00	0.00	0.00	0.00	22,271.00	0.00
8221	205BF00000	020503010101132	3831	Congresos y convenciones.	16,556.00	0.00	0.00	0.00	16,556.00	0.00
8221	205BF00000	020503010101132	3922	Otros impuestos y derechos.	13,969.50	0.00	0.00	0.00	13,969.50	0.00
8221	205BF00000	020503010101132	3982	Impuesto sobre erogaciones por remuneraciones al trabajo pe	16,813.00	0.00	0.00	0.00	16,813.00	0.00
8221	205BF00000	020503010101132	3992	Gastos de servicios menores.	945.53	0.00	0.00	0.00	945.53	0.00
8221	205BF00000	020503010101132	3994	Inscripciones y arbitrajes.	8,299.00	0.00	0.00	0.00	8,299.00	0.00
8221	205BF00000	020504010101102		Posgrado	667,738.00	0.00	0.00	0.00	667,738.00	0.00
8221	205BF00000	020504010101102	1131	Sueldo base.	667,738.00	0.00	0.00	0.00	667,738.00	0.00
8221	205BF00000	020504010101127		Posgrado	567,788.00	0.00	0.00	0.00	567,788.00	0.00



TECNOLÓGICO DE ESTUDIOS SUPERIORES DE CHIMALHUACÁN

TES010111346

BALANZA DE COMPROBACION DETALLADA DEL 01 DE ENERO DE 2017 AL 31 DE MARZO DE 2017

CTA	SCTA	SSCTA	SSCTA	SCTA	CONCEPTO	SALDO INICIAL		MOVIMIENTOS DEL MES		SALDO FINAL	
						DEBE	HABER	DEBE	HABER	DEBE	HABER
8221	205BF00000	020504010101127	1131		Sueldo base.	567,788.00	0.00	0.00	0.00	567,788.00	0.00
8221	205BF00000	020504010101132			Posgrado	622,555.00	0.00	0.00	0.00	622,555.00	0.00
8221	205BF00000	020504010101132	1131		Sueldo base.	622,555.00	0.00	0.00	0.00	622,555.00	0.00
8221	205BF00000	020506010204102			Vinculación con el sector productivo	272,654.00	0.00	0.00	0.00	272,654.00	0.00
8221	205BF00000	020506010204102	1131		Sueldo base.	57,296.00	0.00	0.00	0.00	57,296.00	0.00
8221	205BF00000	020506010204102	3111		Servicio de energía el.ctrca.	194.00	0.00	0.00	0.00	194.00	0.00
8221	205BF00000	020506010204102	3121		Gas.	30,913.00	0.00	0.00	0.00	30,913.00	0.00
8221	205BF00000	020506010204102	3362		Impresiones de documentos oficiales para la prestación de ser	4,122.00	0.00	0.00	0.00	4,122.00	0.00
8221	205BF00000	020506010204102	3491		Servicios financieros, bancarios y comerciales integrales.	30,872.00	0.00	0.00	0.00	30,872.00	0.00
8221	205BF00000	020506010204102	3571		Reparación, instalación y mantenimiento de maquinaria, equi	348.00	0.00	0.00	0.00	348.00	0.00
8221	205BF00000	020506010204102	3591		Servicios de fumigación.	5,974.00	0.00	0.00	0.00	5,974.00	0.00
8221	205BF00000	020506010204102	3751		Viticos nacionales.	11,791.00	0.00	0.00	0.00	11,791.00	0.00
8221	205BF00000	020506010204102	3831		Congresos y convenciones.	12,218.00	0.00	0.00	0.00	12,218.00	0.00
8221	205BF00000	020506010204102	3922		Otros impuestos y derechos.	14,284.00	0.00	0.00	0.00	14,284.00	0.00
8221	205BF00000	020506010204102	3982		Impuesto sobre erogaciones por remuneraciones al trabajo pe	104,642.00	0.00	0.00	0.00	104,642.00	0.00
8221	205BF00000	020506010204127			Vinculación con el sector productivo	48,720.00	0.00	0.00	0.00	48,720.00	0.00
8221	205BF00000	020506010204127	1131		Sueldo base.	48,720.00	0.00	0.00	0.00	48,720.00	0.00
8221	205BF00000	020506010204132			Vinculación con el sector productivo	53,414.00	0.00	0.00	0.00	53,414.00	0.00
8221	205BF00000	020506010204132	1131		Sueldo base.	53,414.00	0.00	0.00	0.00	53,414.00	0.00
8221	205BF00000	020506020101102			Fortalecimiento de la calidad educativa	424,718.00	0.00	0.00	0.00	424,718.00	0.00
8221	205BF00000	020506020101102	1131		Sueldo base.	424,718.00	0.00	0.00	0.00	424,718.00	0.00
8221	205BF00000	020506020101127			Fortalecimiento de la calidad educativa	361,140.00	0.00	0.00	0.00	361,140.00	0.00
8221	205BF00000	020506020101127	1131		Sueldo base.	361,140.00	0.00	0.00	0.00	361,140.00	0.00
8221	205BF00000	020506020101132			Fortalecimiento a la Calidad Educativa Federales	395,981.00	0.00	0.00	0.00	395,981.00	0.00
8221	205BF00000	020506020101132	1131		Sueldo base.	395,981.00	0.00	0.00	0.00	395,981.00	0.00
8221	205BF00000	020506020104102			Tecnología Aplicada a la Educación Estatales	1,103,657.00	0.00	0.00	0.00	1,103,657.00	0.00
8221	205BF00000	020506020104102	3171		Servicios de acceso a Internet.	1,071,830.00	0.00	0.00	0.00	1,071,830.00	0.00
8221	205BF00000	020506020104102	3341		Capacitación.	31,827.00	0.00	0.00	0.00	31,827.00	0.00
8221	205BF00000	020506020105102			Convivencia Escolar sin Violencia Estatales	37,198.00	0.00	0.00	0.00	37,198.00	0.00
8221	205BF00000	020506020105102	1131		Sueldo base.	10,161.00	0.00	0.00	0.00	10,161.00	0.00
8221	205BF00000	020506020105102	3612		Publicaciones oficiales y de información en general para difusi	27,037.00	0.00	0.00	0.00	27,037.00	0.00
8221	205BF00000	020506020105127			Convivencia Escolar sin Violencia Ingresos	8,640.00	0.00	0.00	0.00	8,640.00	0.00



TECNOLÓGICO DE ESTUDIOS SUPERIORES DE CHIMALHUACÁN

TES010111346

BALANZA DE COMPROBACION DETALLADA DEL 01 DE ENERO DE 2017 AL 31 DE MARZO DE 2017

CTA	SCTA	SSCTA	SSCTA	SCTA	CONCEPTO	SALDO INICIAL		MOVIMIENTOS DEL MES		SALDO FINAL	
						DEBE	HABER	DEBE	HABER	DEBE	HABER
8221	205BF00000	020506020105127	1131		Sueldo base.	8,640.00	0.00	0.00	0.00	8,640.00	0.00
8221	205BF00000	020506020105132			Convivencia Escolar sin Violencia Federales	9,472.00	0.00	0.00	0.00	9,472.00	0.00
8221	205BF00000	020506020105132	1131		Sueldo base.	9,472.00	0.00	0.00	0.00	9,472.00	0.00
8222					Presupuesto de Egresos por Ejercer de Transferencias, Asignac	704,843.00	0.00	0.00	0.00	704,843.00	0.00
8222	205BF00000				Tecnológico de Estudios Superiores de Chimalhuacán	704,843.00	0.00	0.00	0.00	704,843.00	0.00
8222	205BF00000	020503010101102			Educación Superior Tecnológica (Estatal)	346,960.00	0.00	0.00	0.00	346,960.00	0.00
8222	205BF00000	020503010101102	4421		Becas.	346,960.00	0.00	0.00	0.00	346,960.00	0.00
8222	205BF00000	020503010101132			Educación Superior Tecnológica (Federal)	357,883.00	0.00	0.00	0.00	357,883.00	0.00
8222	205BF00000	020503010101132	4421		Becas.	357,883.00	0.00	0.00	0.00	357,883.00	0.00
8226					Presupuesto de Egresos por Ejercer de Bienes Muebles	3,455,413.00	0.00	0.00	0.00	3,455,413.00	0.00
8226	205BF00000				Tecnológico de Estudios Superiores de Chimalhuacán	3,455,413.00	0.00	0.00	0.00	3,455,413.00	0.00
8226	205BF00000	020503010101127			Educación Superior Tecnológica (Ingresos Propios)	2,466,613.00	0.00	0.00	0.00	2,466,613.00	0.00
8226	205BF00000	020503010101127	5111		Muebles y enseres.	541,182.00	0.00	0.00	0.00	541,182.00	0.00
8226	205BF00000	020503010101127	5151		Bienes inform ticos.	496,821.00	0.00	0.00	0.00	496,821.00	0.00
8226	205BF00000	020503010101127	5192		Otros equipos el,ctricos y electrónicos de oficina.	3,118.00	0.00	0.00	0.00	3,118.00	0.00
8226	205BF00000	020503010101127	5231		Equipo de foto, cine y grabación.	62,902.00	0.00	0.00	0.00	62,902.00	0.00
8226	205BF00000	020503010101127	5291		Otro equipo educacional y recreativo.	3,468.00	0.00	0.00	0.00	3,468.00	0.00
8226	205BF00000	020503010101127	5671		Herramientas, m quina herramienta y equipo.	40,960.00	0.00	0.00	0.00	40,960.00	0.00
8226	205BF00000	020503010101127	5692		Maquinaria y equipo diverso.	1,311,059.00	0.00	0.00	0.00	1,311,059.00	0.00
8226	205BF00000	020503010101127	5911		Software.	7,103.00	0.00	0.00	0.00	7,103.00	0.00
8226	205BF00000	020506020101127			Fortalecimiento de la calidad educativa	18,639.00	0.00	0.00	0.00	18,639.00	0.00
8226	205BF00000	020506020101127	5111		Muebles y enseres.	15,171.00	0.00	0.00	0.00	15,171.00	0.00
8226	205BF00000	020506020101127	5291		Otro equipo educacional y recreativo.	3,468.00	0.00	0.00	0.00	3,468.00	0.00
8226	205BF00000	020506020104127			Tecnología Aplicada a la Educación Ingresos	970,161.00	0.00	0.00	0.00	970,161.00	0.00
8226	205BF00000	020506020104127	5151		Bienes inform ticos.	966,855.00	0.00	0.00	0.00	966,855.00	0.00
8226	205BF00000	020506020104127	5911		Software.	3,306.00	0.00	0.00	0.00	3,306.00	0.00
8271					Presupuesto de Egresos Pagado de Gastos de Funcionamiento	9,764,050.25	0.00	0.00	0.00	9,764,050.25	0.00
8271	205BF00000				Tecnológico de Estudios Superiores de Chimalhuacán	9,764,050.25	0.00	0.00	0.00	9,764,050.25	0.00
8271	205BF00000	020503010101102			Educación Superior Tecnológica (Estatal)	3,870,195.58	0.00	0.00	0.00	3,870,195.58	0.00
8271	205BF00000	020503010101102	1131		Sueldo base.	1,637,123.96	0.00	0.00	0.00	1,637,123.96	0.00
8271	205BF00000	020503010101102	1211		Honorarios asimilables al salario.	13,978.58	0.00	0.00	0.00	13,978.58	0.00
8271	205BF00000	020503010101102	1311		Prima por años de servicio.	80,870.19	0.00	0.00	0.00	80,870.19	0.00



TECNOLÓGICO DE ESTUDIOS SUPERIORES DE CHIMALHUACÁN

TES010111346

BALANZA DE COMPROBACION DETALLADA DEL 01 DE ENERO DE 2017 AL 31 DE MARZO DE 2017

CTA	SCTA	SSCTA	SSCTA	SCTA	CONCEPTO	SALDO INICIAL		MOVIMIENTOS DEL MES		SALDO FINAL	
						DEBE	HABER	DEBE	HABER	DEBE	HABER
8271	205BF00000	020503010101102	1321		Prima vacacional.	1,201.74	0.00	0.00	0.00	1,201.74	0.00
8271	205BF00000	020503010101102	1322		Aguinaldo.	2,890.68	0.00	0.00	0.00	2,890.68	0.00
8271	205BF00000	020503010101102	1345		Gratificación.	16,281.13	0.00	0.00	0.00	16,281.13	0.00
8271	205BF00000	020503010101102	1412		Cuotas de servicio de salud.	183,945.83	0.00	0.00	0.00	183,945.83	0.00
8271	205BF00000	020503010101102	1413		Cuotas al sistema solidario de reparto.	136,487.68	0.00	0.00	0.00	136,487.68	0.00
8271	205BF00000	020503010101102	1414		Cuotas del sistema de capitalización individual.	29,551.88	0.00	0.00	0.00	29,551.88	0.00
8271	205BF00000	020503010101102	1415		Aportaciones para financiar los gastos generales de administr	34,489.70	0.00	0.00	0.00	34,489.70	0.00
8271	205BF00000	020503010101102	1416		Riesgo de trabajo.	4,782.75	0.00	0.00	0.00	4,782.75	0.00
8271	205BF00000	020503010101102	1511		Cuotas para fondo de retiro.	18,113.00	0.00	0.00	0.00	18,113.00	0.00
8271	205BF00000	020503010101102	1512		Seguro de separación individualizado.	25,821.30	0.00	0.00	0.00	25,821.30	0.00
8271	205BF00000	020503010101102	1595		Despensa.	215,338.24	0.00	0.00	0.00	215,338.24	0.00
8271	205BF00000	020503010101102	1712		Estimulos por puntualidad y asistencia.	3,000.00	0.00	0.00	0.00	3,000.00	0.00
8271	205BF00000	020503010101102	2111		Materiales y útiles de oficina.	45,079.37	0.00	0.00	0.00	45,079.37	0.00
8271	205BF00000	020503010101102	2112		Enseres de oficina.	1,199.50	0.00	0.00	0.00	1,199.50	0.00
8271	205BF00000	020503010101102	2141		Materiales y útiles para el procesamiento en equipos y bienes	99,847.75	0.00	0.00	0.00	99,847.75	0.00
8271	205BF00000	020503010101102	2161		Material y enseres de limpieza.	32,060.20	0.00	0.00	0.00	32,060.20	0.00
8271	205BF00000	020503010101102	2211		Productos alimenticios para personas.	22,650.72	0.00	0.00	0.00	22,650.72	0.00
8271	205BF00000	020503010101102	2222		Productos alimenticios para animales.	585.50	0.00	0.00	0.00	585.50	0.00
8271	205BF00000	020503010101102	2231		Utensilios para el servicio de alimentación.	365.17	0.00	0.00	0.00	365.17	0.00
8271	205BF00000	020503010101102	2421		Cemento y productos de concreto.	783.00	0.00	0.00	0.00	783.00	0.00
8271	205BF00000	020503010101102	2441		Madera y productos de madera.	2,016.84	0.00	0.00	0.00	2,016.84	0.00
8271	205BF00000	020503010101102	2451		Vidrio y productos de vidrio.	754.00	0.00	0.00	0.00	754.00	0.00
8271	205BF00000	020503010101102	2461		Material eléctrico y electrónico.	52,428.46	0.00	0.00	0.00	52,428.46	0.00
8271	205BF00000	020503010101102	2471		Artículos metálicos para la construcción.	189.74	0.00	0.00	0.00	189.74	0.00
8271	205BF00000	020503010101102	2491		Materiales de construcción.	49,382.91	0.00	0.00	0.00	49,382.91	0.00
8271	205BF00000	020503010101102	2531		Medicinas y productos farmacéuticos.	3,574.91	0.00	0.00	0.00	3,574.91	0.00
8271	205BF00000	020503010101102	2611		Combustibles, lubricantes y aditivos.	55,447.57	0.00	0.00	0.00	55,447.57	0.00
8271	205BF00000	020503010101102	2711		Vestuario y uniformes.	19,186.40	0.00	0.00	0.00	19,186.40	0.00
8271	205BF00000	020503010101102	2921		Refacciones y accesorios menores de edificios.	962.48	0.00	0.00	0.00	962.48	0.00
8271	205BF00000	020503010101102	2941		Refacciones y accesorios para equipo de cómputo.	2,128.50	0.00	0.00	0.00	2,128.50	0.00
8271	205BF00000	020503010101102	3111		Servicio de energía eléctrica.	78,149.50	0.00	0.00	0.00	78,149.50	0.00
8271	205BF00000	020503010101102	3121		Gas.	4,840.00	0.00	0.00	0.00	4,840.00	0.00



TECNOLÓGICO DE ESTUDIOS SUPERIORES DE CHIMALHUACÁN

TES010111346

BALANZA DE COMPROBACION DETALLADA DEL 01 DE ENERO DE 2017 AL 31 DE MARZO DE 2017

CTA	SCTA	SSCTA	SSCTA	SSCTA	SCTA	CONCEPTO	SALDO INICIAL		MOVIMIENTOS DEL MES		SALDO FINAL	
							DEBE	HABER	DEBE	HABER	DEBE	HABER
8271	205BF00000	020503010101102	3131			Servicio de agua.	1,096.00	0.00	0.00	0.00	1,096.00	0.00
8271	205BF00000	020503010101102	3141			Servicio de telefonía convencional.	15,711.40	0.00	0.00	0.00	15,711.40	0.00
8271	205BF00000	020503010101102	3171			Servicios de acceso a Internet.	26,680.00	0.00	0.00	0.00	26,680.00	0.00
8271	205BF00000	020503010101102	3191			Servicios de telecomunicación especializados.	1,500.00	0.00	0.00	0.00	1,500.00	0.00
8271	205BF00000	020503010101102	3311			Asesorías asociadas a convenios o acuerdos.	47,530.16	0.00	0.00	0.00	47,530.16	0.00
8271	205BF00000	020503010101102	3331			Servicios informáticos.	9,604.80	0.00	0.00	0.00	9,604.80	0.00
8271	205BF00000	020503010101102	3341			Capacitación.	85,759.57	0.00	0.00	0.00	85,759.57	0.00
8271	205BF00000	020503010101102	3381			Servicios de vigilancia.	178,175.99	0.00	0.00	0.00	178,175.99	0.00
8271	205BF00000	020503010101102	3451			Seguros y fianzas.	20,140.81	0.00	0.00	0.00	20,140.81	0.00
8271	205BF00000	020503010101102	3471			Fletes y maniobras.	1,740.00	0.00	0.00	0.00	1,740.00	0.00
8271	205BF00000	020503010101102	3491			Servicios financieros, bancarios y comerciales integrales.	28,673.67	0.00	0.00	0.00	28,673.67	0.00
8271	205BF00000	020503010101102	3511			Reparación y mantenimiento de inmuebles.	7,812.00	0.00	0.00	0.00	7,812.00	0.00
8271	205BF00000	020503010101102	3512			Adaptación de locales, almacenes, bodegas y edificios.	69,000.00	0.00	0.00	0.00	69,000.00	0.00
8271	205BF00000	020503010101102	3521			Reparación, mantenimiento e instalación de mobiliario y equi	150.00	0.00	0.00	0.00	150.00	0.00
8271	205BF00000	020503010101102	3531			Reparación, instalación y mantenimiento de bienes informáticos.	11,257.45	0.00	0.00	0.00	11,257.45	0.00
8271	205BF00000	020503010101102	3551			Reparación y mantenimiento de vehículos terrestres, aéreos y	14,032.40	0.00	0.00	0.00	14,032.40	0.00
8271	205BF00000	020503010101102	3571			Reparación, instalación y mantenimiento de maquinaria, equi	3,625.00	0.00	0.00	0.00	3,625.00	0.00
8271	205BF00000	020503010101102	3581			Servicios de lavandería, limpieza e higiene.	113,330.26	0.00	0.00	0.00	113,330.26	0.00
8271	205BF00000	020503010101102	3611			Gastos de publicidad y propaganda.	10,179.00	0.00	0.00	0.00	10,179.00	0.00
8271	205BF00000	020503010101102	3751			Vícticos nacionales.	18,246.00	0.00	0.00	0.00	18,246.00	0.00
8271	205BF00000	020503010101102	3761			Vícticos en el extranjero.	13,470.00	0.00	0.00	0.00	13,470.00	0.00
8271	205BF00000	020503010101102	3791			Otros servicios de traslado y hospedaje.	17,600.92	0.00	0.00	0.00	17,600.92	0.00
8271	205BF00000	020503010101102	3811			Gastos de ceremonial.	1,740.00	0.00	0.00	0.00	1,740.00	0.00
8271	205BF00000	020503010101102	3821			Gastos de ceremonias oficiales y de orden social.	21,315.00	0.00	0.00	0.00	21,315.00	0.00
8271	205BF00000	020503010101102	3922			Otros impuestos y derechos.	357.50	0.00	0.00	0.00	357.50	0.00
8271	205BF00000	020503010101102	3982			Impuesto sobre erogaciones por remuneraciones al trabajo p	261,560.00	0.00	0.00	0.00	261,560.00	0.00
8271	205BF00000	020503010101102	3992			Gastos de servicios menores.	14,398.47	0.00	0.00	0.00	14,398.47	0.00
8271	205BF00000	020503010101127				Educación Superior Tecnológica (Ingresos Propios)	2,182,250.05	0.00	0.00	0.00	2,182,250.05	0.00
8271	205BF00000	020503010101127	1131			Sueldo base.	1,657,768.45	0.00	0.00	0.00	1,657,768.45	0.00
8271	205BF00000	020503010101127	1345			Gratificación.	10,854.12	0.00	0.00	0.00	10,854.12	0.00
8271	205BF00000	020503010101127	1412			Cuotas de servicio de salud.	183,945.81	0.00	0.00	0.00	183,945.81	0.00
8271	205BF00000	020503010101127	1413			Cuotas al sistema solidario de reparto.	136,487.67	0.00	0.00	0.00	136,487.67	0.00



TECNOLÓGICO DE ESTUDIOS SUPERIORES DE CHIMALHUACÁN

TES010111346

BALANZA DE COMPROBACION DETALLADA DEL 01 DE ENERO DE 2017 AL 31 DE MARZO DE 2017

CTA	SCTA	SSCTA	ISSCTA	SCTA	CONCEPTO	SALDO INICIAL		MOVIMIENTOS DEL MES		SALDO FINAL	
						DEBE	HABER	DEBE	HABER	DEBE	HABER
8271	205BF00000	020503010101127	1414		Cuotas del sistema de capitalización individual.	29,551.89	0.00	0.00	0.00	29,551.89	0.00
8271	205BF00000	020503010101127	1415		Aportaciones para financiar los gastos generales de administr	34,489.71	0.00	0.00	0.00	34,489.71	0.00
8271	205BF00000	020503010101127	1416		Riesgo de trabajo.	4,782.73	0.00	0.00	0.00	4,782.73	0.00
8271	205BF00000	020503010101127	1512		Seguro de separación individualizado.	10,305.53	0.00	0.00	0.00	10,305.53	0.00
8271	205BF00000	020503010101127	1595		Despensa.	114,064.14	0.00	0.00	0.00	114,064.14	0.00
8271	205BF00000	020503010101132			Educación Superior Tecnológica (Federal)	3,711,604.62	0.00	0.00	0.00	3,711,604.62	0.00
8271	205BF00000	020503010101132	1131		Sueldo base.	1,687,941.97	0.00	0.00	0.00	1,687,941.97	0.00
8271	205BF00000	020503010101132	1211		Honorarios asimilables al salario.	100,002.25	0.00	0.00	0.00	100,002.25	0.00
8271	205BF00000	020503010101132	1311		Prima por años de servicio.	60,781.73	0.00	0.00	0.00	60,781.73	0.00
8271	205BF00000	020503010101132	1321		Prima vacacional.	1,201.72	0.00	0.00	0.00	1,201.72	0.00
8271	205BF00000	020503010101132	1322		Aguinaldo.	2,890.64	0.00	0.00	0.00	2,890.64	0.00
8271	205BF00000	020503010101132	1345		Gratificación.	16,281.13	0.00	0.00	0.00	16,281.13	0.00
8271	205BF00000	020503010101132	1412		Cuotas de servicio de salud.	183,945.82	0.00	0.00	0.00	183,945.82	0.00
8271	205BF00000	020503010101132	1413		Cuotas al sistema solidario de reparto.	136,487.66	0.00	0.00	0.00	136,487.66	0.00
8271	205BF00000	020503010101132	1414		Cuotas del sistema de capitalización individual.	29,551.88	0.00	0.00	0.00	29,551.88	0.00
8271	205BF00000	020503010101132	1415		Aportaciones para financiar los gastos generales de administr	34,489.72	0.00	0.00	0.00	34,489.72	0.00
8271	205BF00000	020503010101132	1416		Riesgo de trabajo.	4,782.73	0.00	0.00	0.00	4,782.73	0.00
8271	205BF00000	020503010101132	1511		Cuotas para fondo de retiro.	18,112.99	0.00	0.00	0.00	18,112.99	0.00
8271	205BF00000	020503010101132	1512		Seguro de separación individualizado.	25,821.30	0.00	0.00	0.00	25,821.30	0.00
8271	205BF00000	020503010101132	1595		Despensa.	200,040.90	0.00	0.00	0.00	200,040.90	0.00
8271	205BF00000	020503010101132	1712		Estimulos por puntualidad y asistencia.	3,000.00	0.00	0.00	0.00	3,000.00	0.00
8271	205BF00000	020503010101132	2111		Materiales y útiles de oficina.	45,079.35	0.00	0.00	0.00	45,079.35	0.00
8271	205BF00000	020503010101132	2112		Enseres de oficina.	1,199.50	0.00	0.00	0.00	1,199.50	0.00
8271	205BF00000	020503010101132	2141		Materiales y útiles para el procesamiento en equipos y bienes	99,847.73	0.00	0.00	0.00	99,847.73	0.00
8271	205BF00000	020503010101132	2161		Material y enseres de limpieza.	32,060.19	0.00	0.00	0.00	32,060.19	0.00
8271	205BF00000	020503010101132	2211		Productos alimenticios para personas.	22,650.71	0.00	0.00	0.00	22,650.71	0.00
8271	205BF00000	020503010101132	2222		Productos alimenticios para animales.	585.50	0.00	0.00	0.00	585.50	0.00
8271	205BF00000	020503010101132	2231		Utensilios para el servicio de alimentación.	365.16	0.00	0.00	0.00	365.16	0.00
8271	205BF00000	020503010101132	2421		Cemento y productos de concreto.	783.00	0.00	0.00	0.00	783.00	0.00
8271	205BF00000	020503010101132	2441		Madera y productos de madera.	2,016.84	0.00	0.00	0.00	2,016.84	0.00
8271	205BF00000	020503010101132	2451		Vidrio y productos de vidrio.	754.00	0.00	0.00	0.00	754.00	0.00
8271	205BF00000	020503010101132	2461		Material el,ctrico y electrónico.	52,428.46	0.00	0.00	0.00	52,428.46	0.00



TECNOLÓGICO DE ESTUDIOS SUPERIORES DE CHIMALHUACÁN

TES01011346

BALANZA DE COMPROBACION DETALLADA DEL 01 DE ENERO DE 2017 AL 31 DE MARZO DE 2017

CTA	SCTA	SSCTA	ISSCTA	SCTA	CONCEPTO	SALDO INICIAL		MOVIMIENTOS DEL MES		SALDO FINAL	
						DEBE	HABER	DEBE	HABER	DEBE	HABER
8271	205BF00000	020503010101132	2471		Artículos metálicos para la construcción.	189.73	0.00	0.00	0.00	189.73	0.00
8271	205BF00000	020503010101132	2491		Materiales de construcción.	49,382.91	0.00	0.00	0.00	49,382.91	0.00
8271	205BF00000	020503010101132	2531		Medicinas y productos farmacéuticos.	3,574.90	0.00	0.00	0.00	3,574.90	0.00
8271	205BF00000	020503010101132	2611		Combustibles, lubricantes y aditivos.	55,447.54	0.00	0.00	0.00	55,447.54	0.00
8271	205BF00000	020503010101132	2711		Vestuario y uniformes.	19,186.40	0.00	0.00	0.00	19,186.40	0.00
8271	205BF00000	020503010101132	2921		Refacciones y accesorios menores de edificios.	962.48	0.00	0.00	0.00	962.48	0.00
8271	205BF00000	020503010101132	2941		Refacciones y accesorios para equipo de cómputo.	2,128.50	0.00	0.00	0.00	2,128.50	0.00
8271	205BF00000	020503010101132	3111		Servicio de energía eléctrica.	78,149.50	0.00	0.00	0.00	78,149.50	0.00
8271	205BF00000	020503010101132	3121		Gas.	4,840.00	0.00	0.00	0.00	4,840.00	0.00
8271	205BF00000	020503010101132	3131		Servicio de agua.	1,096.00	0.00	0.00	0.00	1,096.00	0.00
8271	205BF00000	020503010101132	3141		Servicio de telefonía convencional.	15,711.40	0.00	0.00	0.00	15,711.40	0.00
8271	205BF00000	020503010101132	3171		Servicios de acceso a Internet.	26,680.00	0.00	0.00	0.00	26,680.00	0.00
8271	205BF00000	020503010101132	3191		Servicios de telecomunicación especializados.	1,500.00	0.00	0.00	0.00	1,500.00	0.00
8271	205BF00000	020503010101132	3311		Asesorías asociadas a convenios o acuerdos.	47,530.15	0.00	0.00	0.00	47,530.15	0.00
8271	205BF00000	020503010101132	3331		Servicios informáticos.	9,604.80	0.00	0.00	0.00	9,604.80	0.00
8271	205BF00000	020503010101132	3341		Capacitación.	85,759.57	0.00	0.00	0.00	85,759.57	0.00
8271	205BF00000	020503010101132	3381		Servicios de vigilancia.	178,175.99	0.00	0.00	0.00	178,175.99	0.00
8271	205BF00000	020503010101132	3451		Seguros y fianzas.	20,140.79	0.00	0.00	0.00	20,140.79	0.00
8271	205BF00000	020503010101132	3471		Fletes y maniobras.	1,740.00	0.00	0.00	0.00	1,740.00	0.00
8271	205BF00000	020503010101132	3491		Servicios financieros, bancarios y comerciales integrales.	32,062.70	0.00	0.00	0.00	32,062.70	0.00
8271	205BF00000	020503010101132	3511		Reparación y mantenimiento de inmuebles.	7,812.00	0.00	0.00	0.00	7,812.00	0.00
8271	205BF00000	020503010101132	3512		Adaptación de locales, almacenes, bodegas y edificios.	69,000.00	0.00	0.00	0.00	69,000.00	0.00
8271	205BF00000	020503010101132	3521		Reparación, mantenimiento e instalación de mobiliario y equipo.	150.00	0.00	0.00	0.00	150.00	0.00
8271	205BF00000	020503010101132	3531		Reparación, instalación y mantenimiento de bienes informáticos.	11,257.45	0.00	0.00	0.00	11,257.45	0.00
8271	205BF00000	020503010101132	3551		Reparación y mantenimiento de vehículos terrestres, aéreos y acuáticos.	14,032.40	0.00	0.00	0.00	14,032.40	0.00
8271	205BF00000	020503010101132	3571		Reparación, instalación y mantenimiento de maquinaria, equipo.	3,625.00	0.00	0.00	0.00	3,625.00	0.00
8271	205BF00000	020503010101132	3581		Servicios de lavandería, limpieza e higiene.	113,330.25	0.00	0.00	0.00	113,330.25	0.00
8271	205BF00000	020503010101132	3611		Gastos de publicidad y propaganda.	10,179.00	0.00	0.00	0.00	10,179.00	0.00
8271	205BF00000	020503010101132	3751		Víctimas nacionales.	16,371.00	0.00	0.00	0.00	16,371.00	0.00
8271	205BF00000	020503010101132	3761		Víctimas en el extranjero.	13,470.00	0.00	0.00	0.00	13,470.00	0.00
8271	205BF00000	020503010101132	3791		Otros servicios de traslado y hospedaje.	17,600.31	0.00	0.00	0.00	17,600.31	0.00
8271	205BF00000	020503010101132	3811		Gastos de ceremonial.	1,740.00	0.00	0.00	0.00	1,740.00	0.00



GOBIERNO DEL ESTADO DE MEXICO
SECRETARIA DE FINANZAS
SUBSECRETARIA DE PLANEACION Y PRESUPUESTO
CONTADURIA GENERAL GUBERNAMENTAL

FECHA DE EMISION: 08/05/2017
HOJA No. : 36

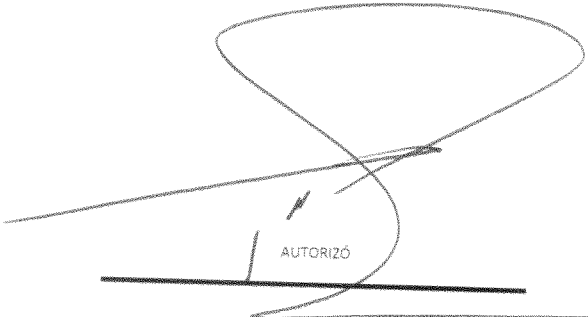
TECNOLÓGICO DE ESTUDIOS SUPERIORES DE CHIMALHUACÁN

TES010111346

BALANZA DE COMPROBACION DETALLADA DEL 01 DE ENERO DE 2017 AL 31 DE MARZO DE 2017

CTA	SCTA	SSCTA	ISSCTA	SCTA	CONCEPTO	SALDO INICIAL		MOVIMIENTOS DEL MES		SALDO FINAL	
						DEBE	HABER	DEBE	HABER	DEBE	HABER
8271	205BF00000	020503010101132	3821		Gastos de ceremonias oficiales y de orden social.	21,315.00	0.00	0.00	0.00	21,315.00	0.00
8271	205BF00000	020503010101132	3922		Otros impuestos y derechos.	357.50	0.00	0.00	0.00	357.50	0.00
8271	205BF00000	020503010101132	3992		Gastos de servicios menores.	14,398.47	0.00	0.00	0.00	14,398.47	0.00
8276					Presupuesto de Egresos Pagado de Bienes Muebles	2,466.00	0.00	0.00	0.00	2,466.00	0.00
8276	205BF00000				Tecnológico de Estudios Superiores de Chimalhuacán	2,466.00	0.00	0.00	0.00	2,466.00	0.00
8276	205BF00000	020503010101127			Educación Superior Tecnológica (Ingresos Propios)	2,466.00	0.00	0.00	0.00	2,466.00	0.00
8276	205BF00000	020503010101127	5211		Equipos y aparatos audiovisuales.	2,466.00	0.00	0.00	0.00	2,466.00	0.00


M.A.E. y C.P.C. LUZ ROCÍO HERNÁNDEZ VELEZ


AUTORIZÓ
M. EN C. E. JOSÉ ÁNGEL FERNÁNDEZ GARCÍA